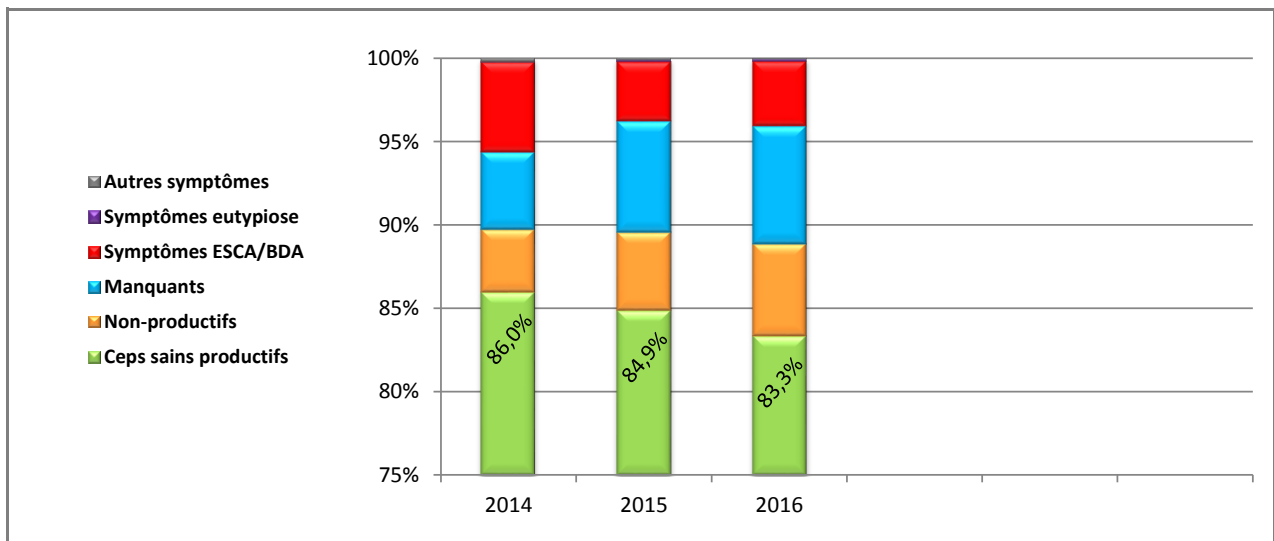


Observatoire maladies du bois

Sauvignon-Cabernet Franc - Chenin -Melon
Evolution des parcelles observées en 2014

RESULTATS DES OBSERVATIONS

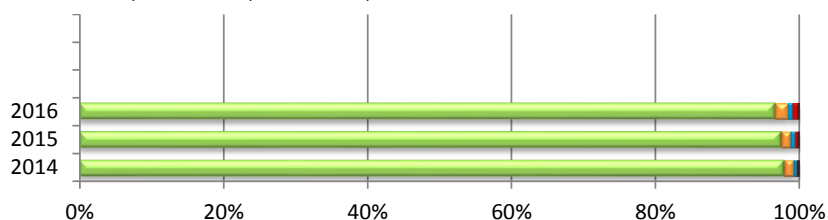
	2014	2015	2016
<i>Nombre de parcelles</i>	67	67	67
<i>Nombre de ceps observés</i>	20 100	17 700	17 700
Ceps sains productifs	86,0%	84,9%	83,3%
Non-productifs	3,8%	4,7%	5,5%
<i>dont recepé</i>	0,3%	0,5%	0,7%
<i>dont complant</i>	3,5%	4,2%	4,8%
<i>dont marcotté</i>	0,0%	0,0%	0,0%
<i>dont surgreffé</i>	0,0%	0,0%	0,0%
Manquants	4,7%	6,7%	7,1%
<i>dont mort</i>	1,1%	1,8%	1,6%
<i>dont absent</i>	3,6%	4,9%	5,5%
Symptômes ESCA/BDA	5,4%	3,5%	3,9%
<i>dont partiel</i>	3,1%	2,2%	2,25%
<i>dont total</i>	2,3%	1,3%	1,60%
Symptômes eutypiose	0,0%	0,1%	0,1%
<i>dont partiel</i>	0,0%	0,1%	0,1%
<i>dont total</i>	0,0%	0,0%	0,0%
Autres symptômes	0,2%	0,1%	0,1%



Plantation entre 2008 et 2012

	2014	2015	2016
<i>Nombre de parcelles</i>	16	16	16
<i>Nombre de parcelles atteintes</i>	2	7	8
Ceps Sains Productifs	97,9%	97,5%	96,6%
Non-Productifs	1,4%	1,4%	1,8%
Manquants	0,5%	0,6%	0,7%
Symptomes ESCA/BDA	0,1%	0,4%	0,7%
Symptomes Eutypiose	0,0%	0,0%	0,0%
Autres Symptomes	0,1%	0,1%	0,1%

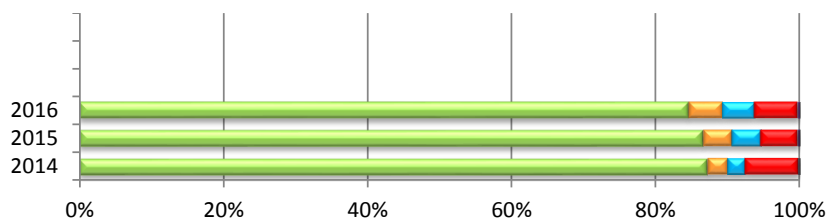
- Ceps Sains Productifs
- Non-Productifs
- Manquants
- Symptomes ESCA/BDA
- Symptomes Eutypiose
- Autres Symptomes



Plantation entre 1996 et 2000

	2014	2015	2016
<i>Nombre de parcelles</i>	24	24	24
<i>Nombre de parcelles atteintes</i>	24	24	23
Ceps Sains Productifs	87,2%	86,6%	84,6%
Non-Productifs	2,8%	4,0%	4,7%
Manquants	2,5%	4,0%	4,4%
Symptomes ESCA/BDA	7,4%	5,1%	6,0%
Symptomes Eutypiose	0,0%	0,2%	0,2%
Autres Symptomes	0,1%	0,0%	0,0%

- Ceps Sains Productifs
- Non-Productifs
- Manquants
- Symptomes ESCA/BDA
- Symptomes Eutypiose
- Autres Symptomes



Plantation en 1992 et avant

	2014	2015	2016
<i>Nombre de parcelles</i>	27	27	27
<i>Nombre de parcelles atteintes</i>	27	25	26
Ceps Sains Productifs	77,8%	74,8%	73,2%
Non-Productifs	6,1%	7,6%	8,8%
Manquants	9,1%	13,1%	13,7%
Symptomes ESCA/BDA	6,7%	4,2%	4,1%
Symptomes Eutypiose	0,1%	0,1%	0,1%
Autres Symptomes	0,3%	0,1%	0,0%

- Ceps Sains Productifs
- Non-Productifs
- Manquants
- Symptomes ESCA/BDA
- Symptomes Eutypiose
- Autres Symptomes

