Observatoire maladies du bois

Chenin

Evolution des parcelles observées en 2015

RESULTATS DES OBSERVATIONS

	2015	2016	2017	2018	2019	2020
Nombre de parcelles	*16*	*16*	*16*	*16*	*16*	*16*
Nombre de ceps observés	*4 350*	*4 350*	*4 350*	*4 350*	*4 350*	*4 350*
Ceps sains productifs	**89,6%**	**87,5%**	**86,7%**	**82,2%**	**83,4%**	**80,3%**
Non-productifs	**1,2%**	**2,2%**	**1,9%**	**3,7%**	**4,0%**	**5,0%**
dont recepé	*0,2%*	*0,4%*	*0,5%*	*0,6%*	*0,4%*	*1,1%*
dont complant	*1,0%*	*1,8%*	*1,4%*	*3,1%*	*3,6%*	*3,9%*
dont marcotté	*0,0%*	*0,0%*	*0,0%*	*0,0%*	*0,0%*	*0,0%*
dont surgreffé	**0,0%**	**0,0%**	**0,0%**	**0,0%**	**0,0%**	**0,0%**
Manquants	**7,1%**	**7,1%**	**7,8%**	**8,4%**	**9,5%**	**9,7%**
dont mort	*2,1%*	*2,0%*	*2,0%*	*2,0%*	*2,2%*	*1,7%*
dont absent	*5,0%*	*5,1%*	*5,8%*	*6,4%*	*7,3%*	*7,7%*
Symptômes ESCA/BDA	**2,0%**	**2,9%**	**3,3%**	**5,4%**	**3,0%**	**4,9%**
dont partiel	*0,8%*	*1,6%*	*2,0%*	*2,5%*	*1,5%*	*2,5%*
dont total	*1,2%*	*1,4%*	*1,3%*	*2,9%*	*1,4%*	*2,4%*
Autres symptômes	**0,1%**	**0,2%**	**0,3%**	**0,3%**	**0,2%**	**0,2%**

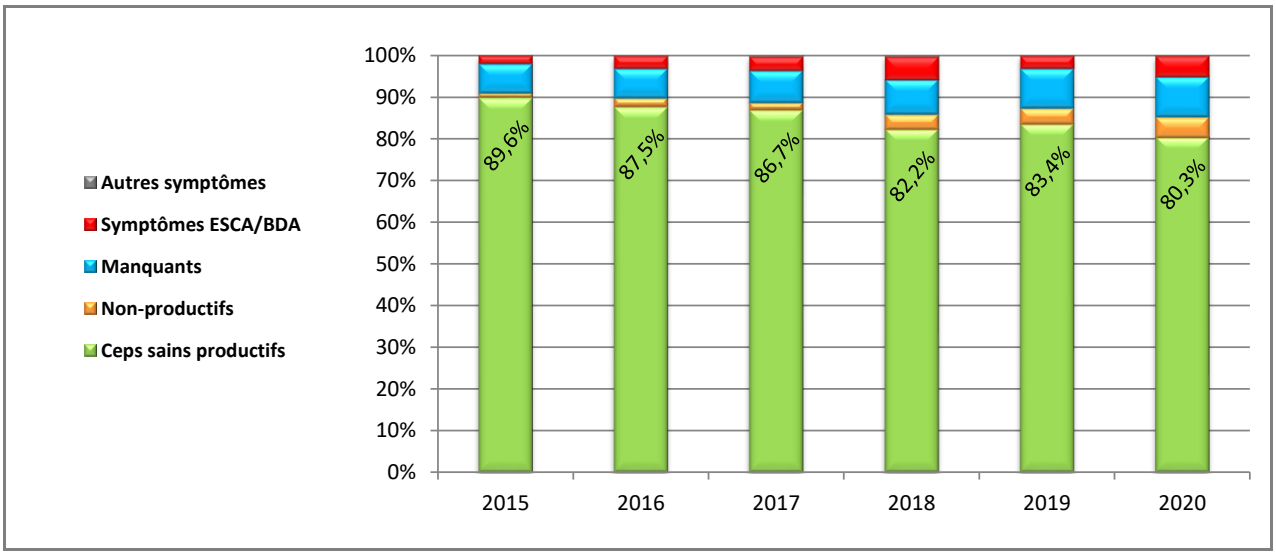

Contact : InterLoire - Service Technique - 62, rue Blaise Pascal - CS 61921 - 37019 TOURS CEDEX 1
Tel : 02.47.60.55.37 - Email : n.berger@vinsvaldeloire.fr

Plantations en 2010 et après	2015	2016	2017	2018	2019	2020
Nombre de parcelles	*4*	*4*	*4*	*4*	*4*	*4*
Nombre de parcelles atteintes	*0*	*0*	*3*	*3*	*3*	*3*
Ceps Sains Productifs	97,4%	96,8%	96,1%	94,3%	92,5%	93,0%
Non-Productifs	1,1%	2,0%	2,5%	3,7%	4,7%	3,7%
Manquants	1,5%	1,3%	0,8%	1,0%	1,3%	1,0%
Symptomes ESCA/BDA	0,0%	0,0%	0,5%	1,1%	1,6%	2,3%
Autres Symptomes	0,0%	0,0%	0,1%	0,0%	0,0%	0,0%

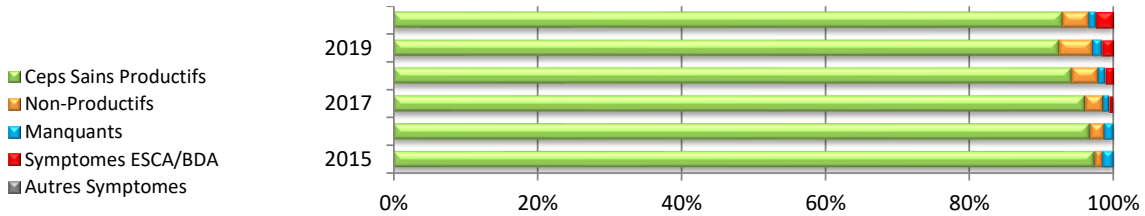

Plantations entre 2000 et 2009	2015	2016	2017	2018	2019	2020
Nombre de parcelles	*2*	*2*	*2*	*2*	*2*	*2*
Nombre de parcelles atteintes	*2*	*2*	*2*	*2*	*2*	*2*
Ceps Sains Productifs	86,7%	81,7%	77,3%	72,0%	76,0%	70,3%
Non-Productifs	0,0%	7,3%	7,3%	12,7%	13,7%	14,0%
Manquants	8,3%	4,7%	3,7%	2,7%	4,0%	5,0%
Symptomes ESCA/BDA	5,0%	5,7%	11,0%	11,7%	6,0%	9,3%
Autres Symptomes	0,0%	0,7%	0,7%	1,0%	0,3%	1,3%

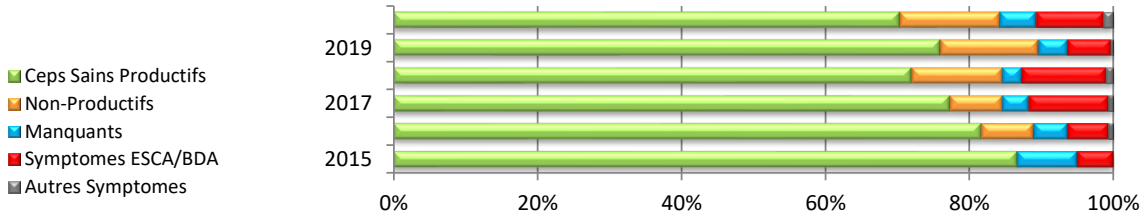

Plantations en 1999 et avant	2015	2016	2017	2018	2019	2020
Nombre de parcelles	*10*	*10*	*10*	*10*	*10*	*10*
Nombre de parcelles atteintes	*10*	*10*	*10*	*10*	*10*	*10*
Ceps Sains Productifs	86,6%	84,2%	83,8%	78,2%	80,4%	76,0%
Non-Productifs	1,4%	1,8%	1,1%	2,8%	2,6%	4,6%
Manquants	9,3%	9,9%	11,1%	12,1%	13,6%	13,8%
Symptomes ESCA/BDA	2,5%	3,9%	3,7%	6,5%	3,2%	5,5%
Autres Symptomes	0,1%	0,2%	0,3%	0,4%	0,2%	0,1%

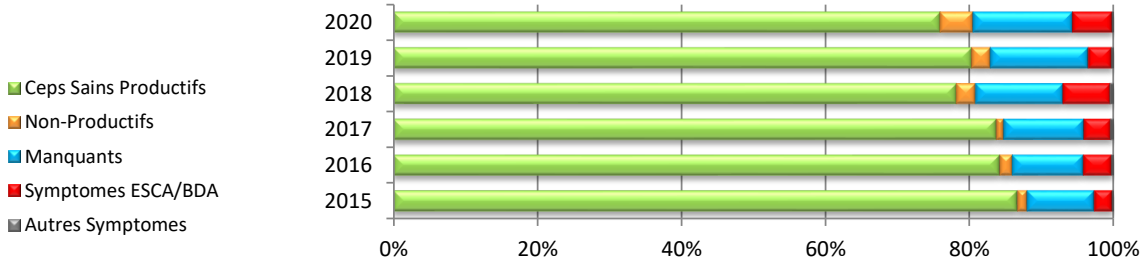

Contact : InterLoire - Service Technique - 62, rue Blaise Pascal - CS 61921 - 37019 TOURS CEDEX 1
Tel : 02.47.60.55.37 - Email : n.berger@vinsvaldeloire.fr