

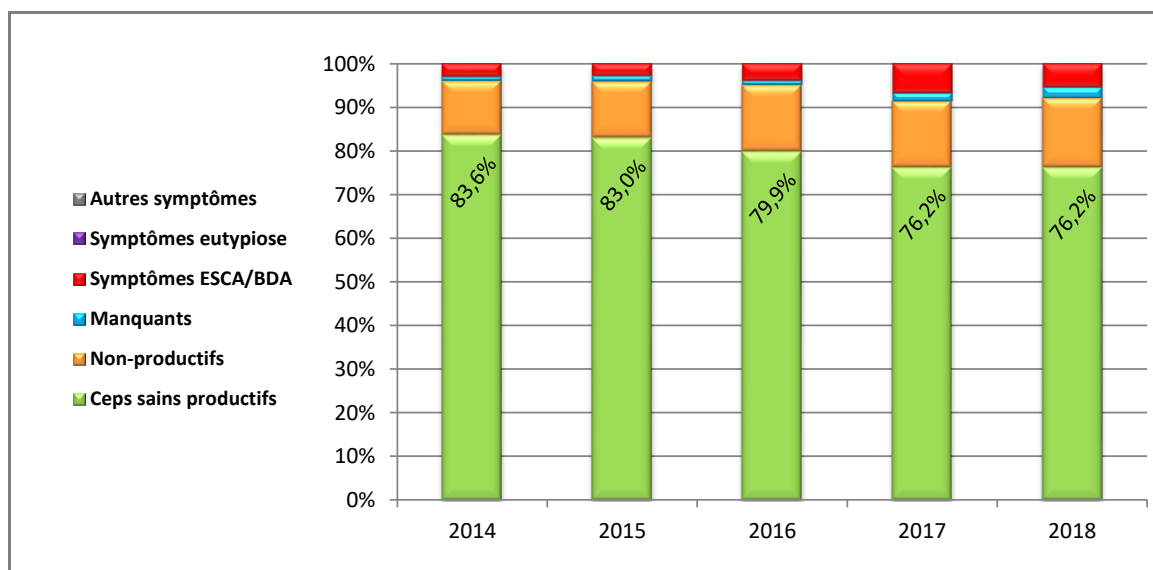
Observatoire maladies du bois

Sauvignon

Evolution des parcelles observées en 2014

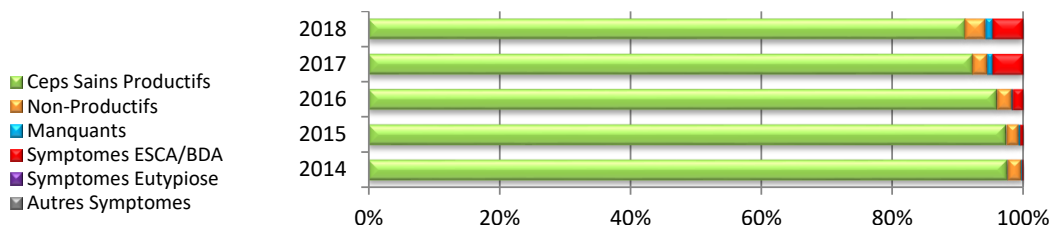
RESULTATS DES OBSERVATIONS

	2014	2015	2016	2017	2018
<i>Nombre de parcelles</i>	12	12	12	12	12
<i>Nombre de ceps observés</i>	3 600	3 600	3 600	3 600	3 600
Ceps sains productifs	83,6%	83,0%	79,9%	76,2%	76,2%
Non-productifs	12,4%	12,9%	15,2%	15,2%	16,0%
<i>dont recepé</i>	0,2%	0,3%	0,2%	0,2%	0,2%
<i>dont complant</i>	12,1%	12,6%	14,9%	15,0%	15,8%
<i>dont marcotté</i>	0,0%	0,0%	0,0%	0,0%	0,0%
<i>dont surgreffé</i>	0,0%	0,0%	0,0%	0,0%	0,0%
Manquants	1,0%	1,3%	1,1%	2,0%	2,5%
<i>dont mort</i>	0,7%	1,1%	0,6%	1,2%	1,7%
<i>dont absent</i>	0,3%	0,2%	0,5%	0,8%	0,8%
Symptômes ESCA/BDA	3,0%	2,8%	3,9%	6,6%	5,3%
<i>dont partiel</i>	2,2%	2,1%	2,94%	4,86%	4,3%
<i>dont total</i>	0,8%	0,7%	0,92%	1,75%	1,0%
Symptômes eutypiose	0,0%	0,0%	0,0%	0,0%	0,0%
<i>dont partiel</i>	0,0%	0,0%	0,0%	0,0%	0,0%
<i>dont total</i>	0,0%	0,0%	0,0%	0,0%	0,0%
Autres symptômes	0,0%	0,0%	0,0%	0,0%	0,0%



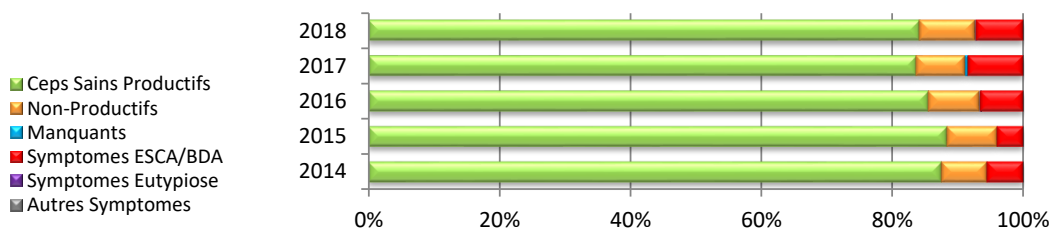
Plantation entre 2008 et 2012

	2014	2015	2016	2017	2018
<i>Nombre de parcelles</i>	6	6	6	6	6
<i>Nombre de parcelles atteintes</i>	1	3	6	6	6
Ceps Sains Productifs	97,6%	97,4%	96,0%	92,3%	91,2%
Non-Productifs	2,1%	1,8%	2,2%	2,2%	3,2%
Manquants	0,2%	0,3%	0,2%	0,8%	1,1%
Symptomes ESCA/BDA	0,2%	0,4%	1,6%	4,6%	4,6%
Symptomes Eutypiose	0,0%	0,0%	0,0%	0,0%	0,0%
Autres Symptomes	0,0%	0,0%	0,0%	0,0%	0,0%



Plantation entre 1996 et 2000

	2014	2015	2016	2017	2018
<i>Nombre de parcelles</i>	2	2	2	2	2
<i>Nombre de parcelles atteintes</i>	2	2	2	2	2
Ceps Sains Productifs	88%	88%	86%	84%	84%
Non-Productifs	7%	8%	8%	8%	9%
Manquants	0,0%	0,0%	0,2%	0,5%	0,2%
Symptomes ESCA/BDA	5,5%	4,0%	6,5%	8,3%	7,2%
Symptomes Eutypiose	0,0%	0,0%	0,0%	0,0%	0,0%
Autres Symptomes	0,0%	0,0%	0,0%	0,0%	0,0%



Plantation en 1992 et avant

	2014	2015	2016	2017	2018
<i>Nombre de parcelles</i>	4	4	4	4	4
<i>Nombre de parcelles atteintes</i>	4	4	4	4	4
Ceps Sains Productifs	61%	59%	53%	48%	50%
Non-Productifs	31%	32%	38%	39%	39%
Manquants	2,7%	3,5%	2,9%	4,4%	5,9%
Symptomes ESCA/BDA	6,1%	5,8%	5,9%	8,8%	5,4%
Symptomes Eutypiose	0,0%	0,0%	0,0%	0,0%	0,0%
Autres Symptomes	0,0%	0,0%	0,0%	0,0%	0,0%

