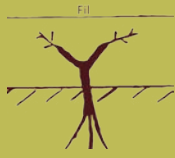
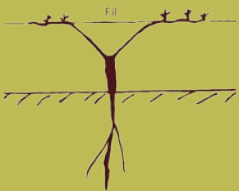
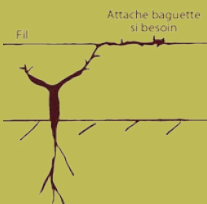
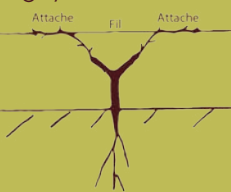
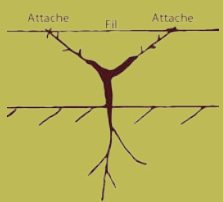


CARACTÉRISTIQUES DES TAILLES

En préambule, la taille doit respecter le décret qui la régit.
L'objectif de la taille est d'avoir un nombre modéré de grappes et bien étalées sur le rang (éviter l'entassement).

La taille peut être conduite en :

<p>Taille courte dite en gobelet</p> 	<p>Elle est plutôt adaptée aux cépages fertiles à la base. C'est le cas de la Folle Blanche, du Gamay, du Grolleau, du Côt et du Chenin.</p> <p>Avantages</p> <ul style="list-style-type: none"> - Rapidité de la taille - Possibilité de pré-tailler très près de la tête de souche - Reprise derrière un gel de printemps <p>Inconvénients</p> <ul style="list-style-type: none"> - Nombre de plaies - Favorise l'entassement de la vendange - Ne convient pas aux cépages peu fructifères sur les yeux de la base
<p>Taille en cordon</p> 	<p>Le cordon peut être formé sur un seul bras ou sur deux bras de souche. Dans ce cas, il est appelé cordon bilatéral de Royat.</p> <p>Principe</p> <p>Former 2 à 3 coursons de 2 yeux sur chaque bras de souche.</p> <p>Potentiel de production</p> <ul style="list-style-type: none"> - 8 à 12 grappes/cep <p>Avantages</p> <ul style="list-style-type: none"> - Pré-taille facile - Taille rapide - Contribue à limiter la vigueur et le rendement - Amélioration de la disposition des grappes <p>Inconvénients</p> <ul style="list-style-type: none"> - Vieillesse des cordons. Prévoir un renouvellement. - Temps d'ébourgeonnage important.
<p>Taille large dite en guyot simple</p> 	<p>Elle est mieux adaptée que la taille courte pour les cépages dont les yeux de la base sont peu ou pas fructifères. Cela concerne le Melon de Bourgogne (Muscadet), le Chardonnay, les Cabernet et les Pinot. Il est préférable d'alterner la baguette d'un bras sur l'autre chaque année si possible.</p> <p>Avantages</p> <ul style="list-style-type: none"> - Étalement de la récolte <p>Inconvénients</p> <ul style="list-style-type: none"> - Temps de taille en incluant pliage et attache des baguettes si besoin - Peu de possibilité de pré-tailler ou pré-tailler assez haut - Attention à ne pas recroiser les baguettes d'un cep à l'autre
<p>Taille longue dite en guyot double</p> 	<p>2 bras portant chacun une baguette à fruits</p> <p>Avantage</p> <ul style="list-style-type: none"> - Peut convenir à des cépages ou terroirs peu fructifères <p>Inconvénients</p> <ul style="list-style-type: none"> - Augmente le temps de taille - Demande un double pliage et attachage
<p>Taille à 2 demi-baguettes (Guyot double court)</p> 	<p>2 à 4 coursons sur chaque demi baguette. Elle peut convenir à tous les cépages et principalement à ceux qui débourent bien à leur base et aux cépages vigoureux. Elle exige de former 2 bras bien ouverts par rapport à la souche</p> <p>Avantages</p> <ul style="list-style-type: none"> - Pré-taillage possible - Taille rapide, diminution des coûts <p>Inconvénients</p> <ul style="list-style-type: none"> - Plus difficile à mettre en place sur vieille vigne - Peut entraîner un allongement prématuré des bras dans les cépages peu vigoureux et avec difficulté de débourement à la base - Exige de protéger les ceps contre l'excoriose