

# Positionnement de l'IGP Val de Loire sur les marchés

# Production : l'IGP, 2<sup>ème</sup> vin de Loire en volume

PRODUCTION



2°

des vins de Loire  
produits en volume  
toutes couleurs confondues



2°

des vins blancs de Loire  
produits en volume



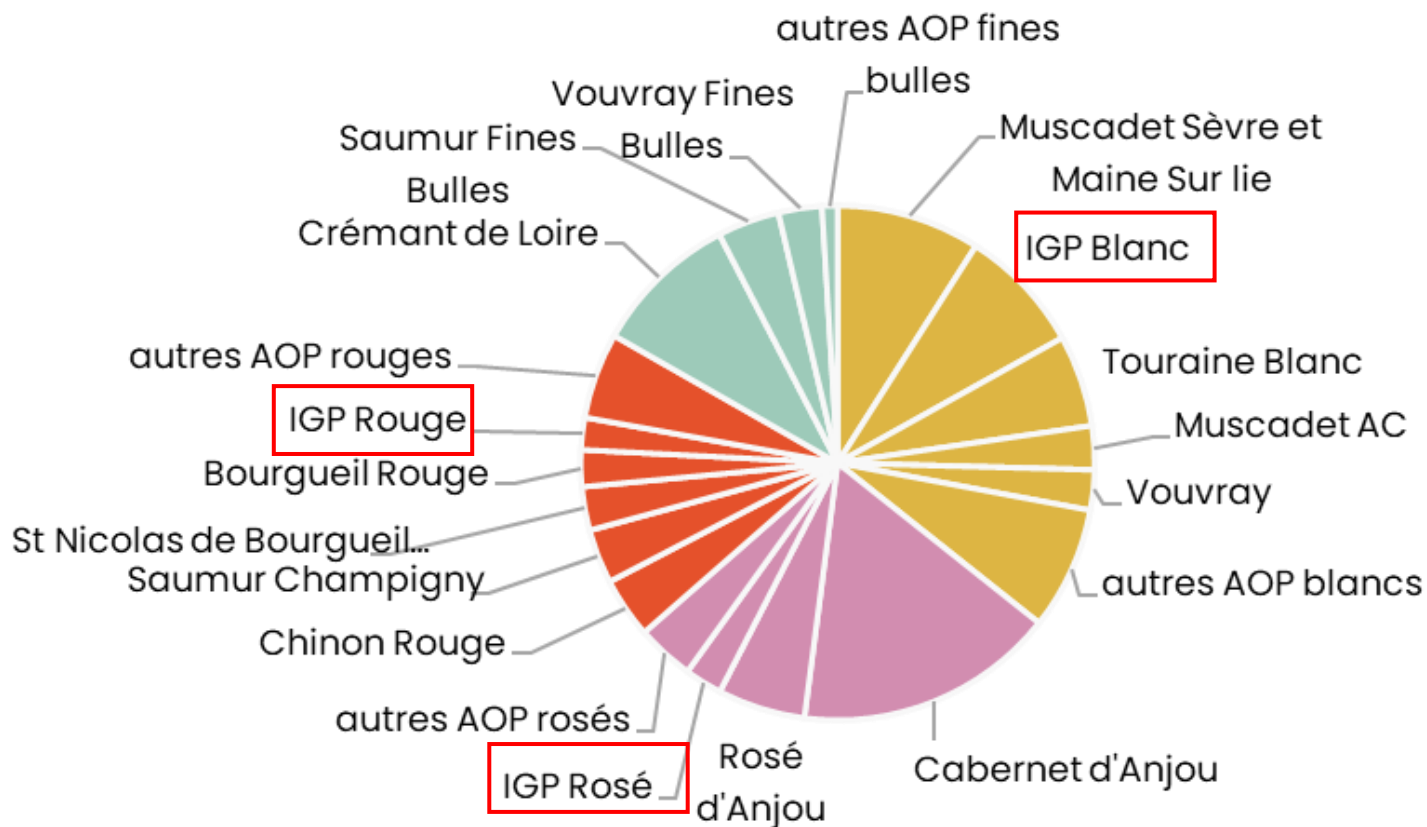
3°

des vins rosés de Loire  
produits en volume



1<sup>er</sup>

des vins de Loire   
produits en volume  
toutes couleurs confondues



# Production : croissance progressive des surfaces

En 10 ans, les surfaces en IGP Val de Loire se sont développées : +9% ; +400 ha.  
Celles des AOP se sont contractées (-8% ; -3 100 ha)

## Les entreprises et les territoires



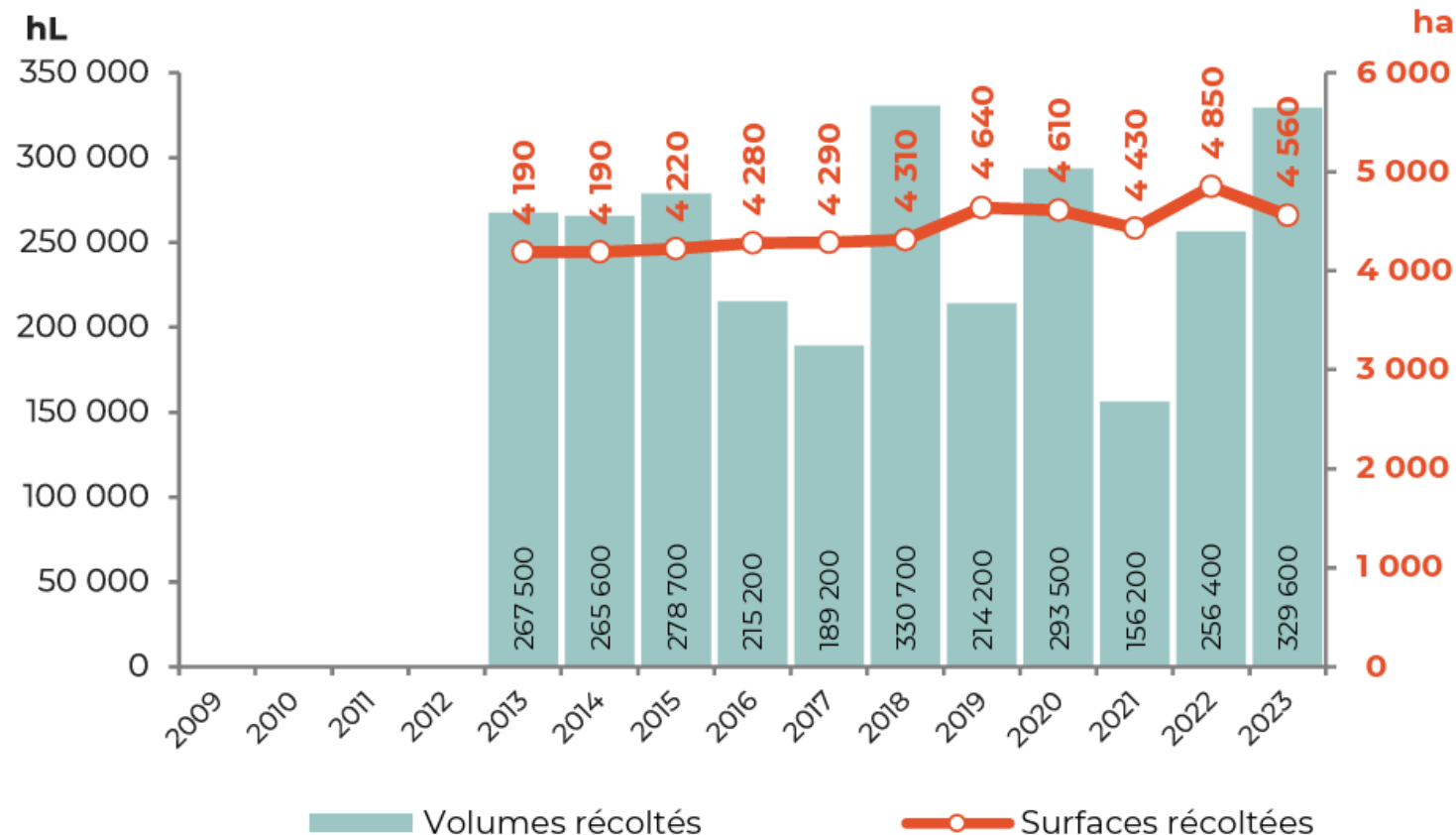
1 000 exploitations viticoles\*



4 600 hectares répartis sur 14 départements  
(Allier, Cher, Indre, Indre-et-Loire, Loir-et-Cher, Loire-Atlantique, Loiret, Maine-et-Loire, Nièvre, Puy-de-Dôme, Sarthe, Deux-Sèvres, Vendée et Vienne)

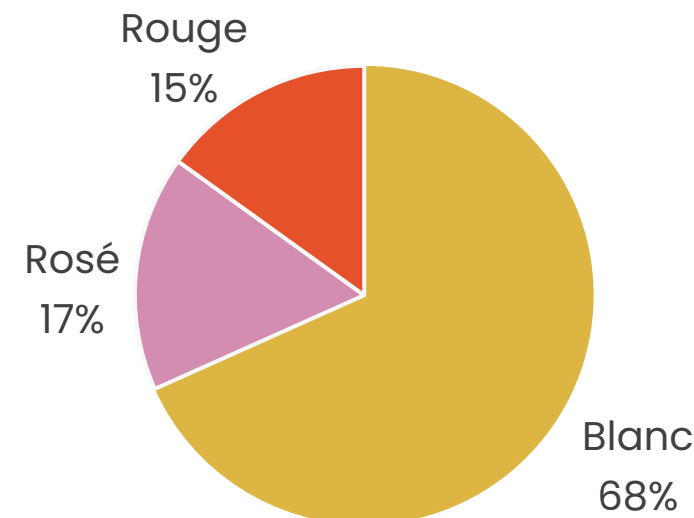
### Récoltes : surfaces et volumes

(sources : douanes)



### Récolte 2023

#### Répartition des volumes par couleur



# Production : croissance portée par l'IGP Blanc

En 10 ans, les surfaces en IGP Val de Loire Blanc se sont développées : +23% ; +600 ha IGP Rosé (+4%) et IGP Rouge (-17% ; -200 ha).

En phase avec les évolutions des tendances consommateurs.

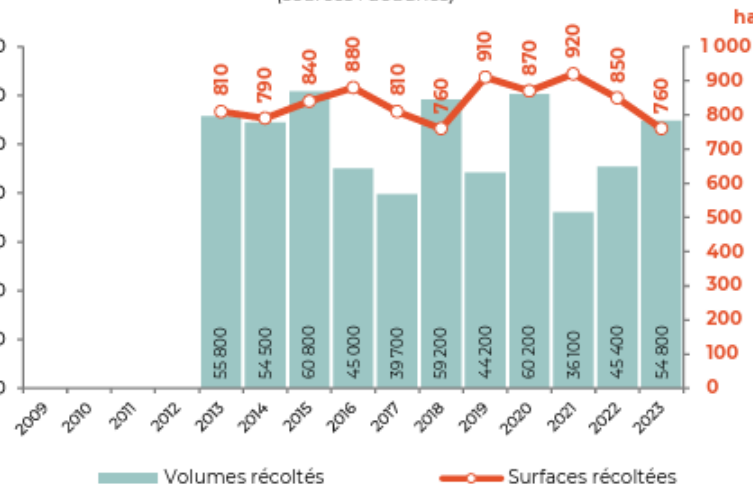
## Blanc

Récoltes : surfaces et volumes  
(sources : douanes)



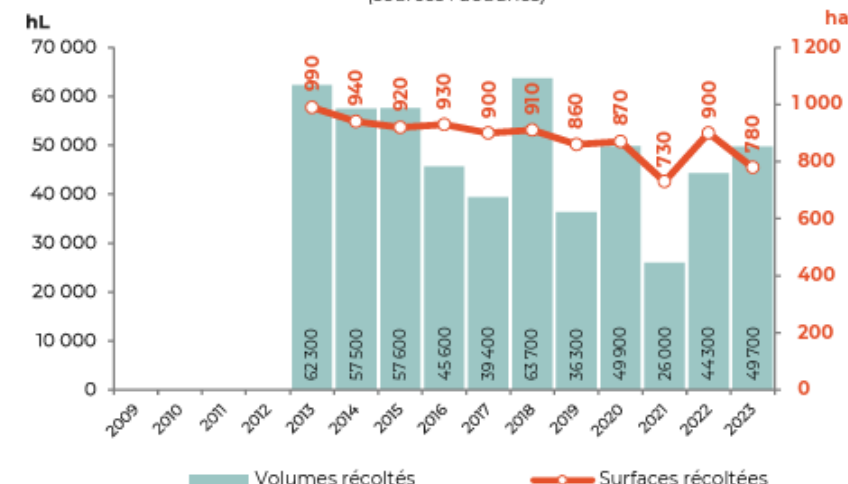
## Rosé

Récoltes : surfaces et volumes  
(sources : douanes)



## Rouge

Récoltes : surfaces et volumes  
(sources : douanes)



# Sorties de chais : forte contractualisation avec le négoce dont la demande est en hausse

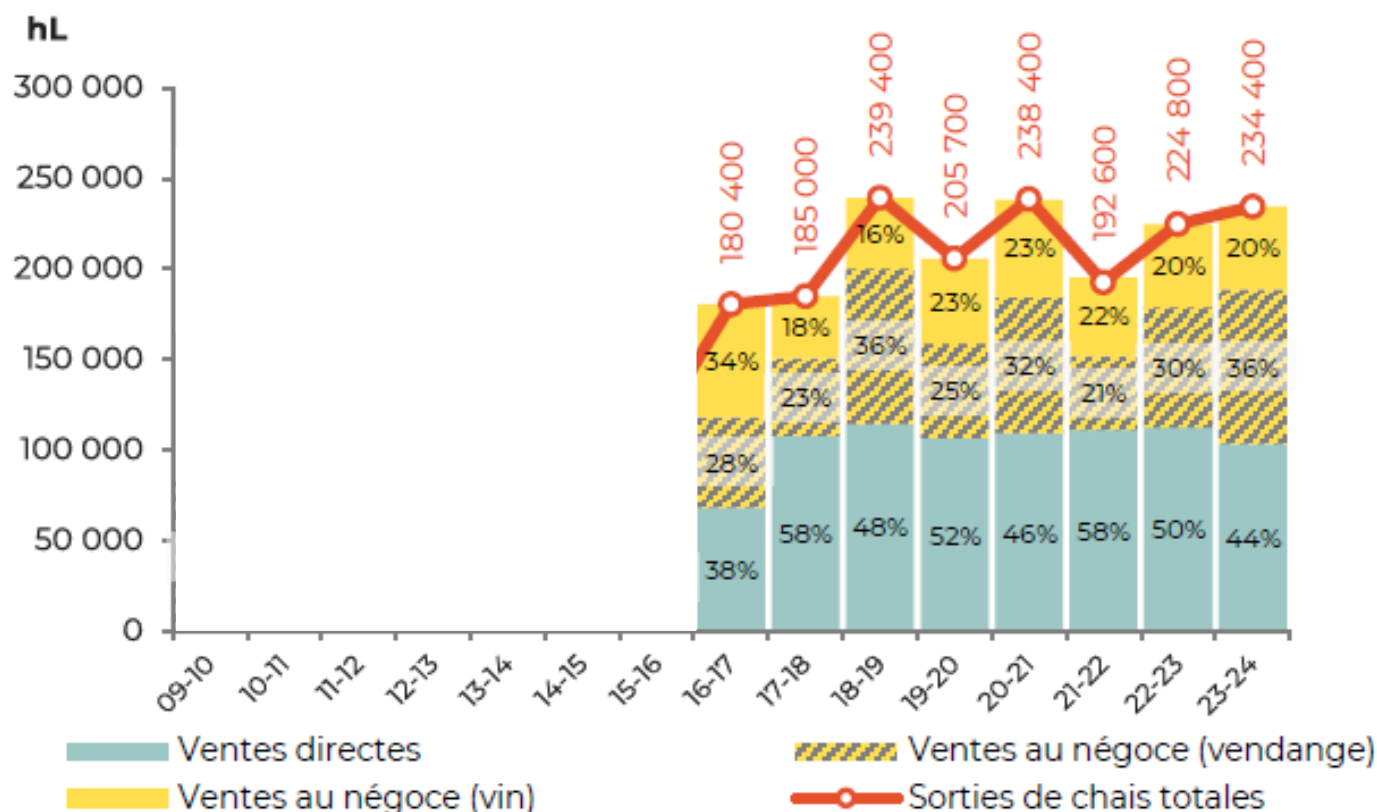
## Commercialisation :

**44%** des volumes sont commercialisés par la **viticulture en direct** : export, GD, trad, au domaine...

**36%** sont commercialisés **au négoce en raisin ou mout**

**20%** sont commercialisés **au négoce en vin vrac ou conditionné**

Sorties de chais de la viticulture (ventes directes + ventes au négoce) (sources : DRM, contrats, SVI2)



# Sorties de chais : dynamique portée par les blancs

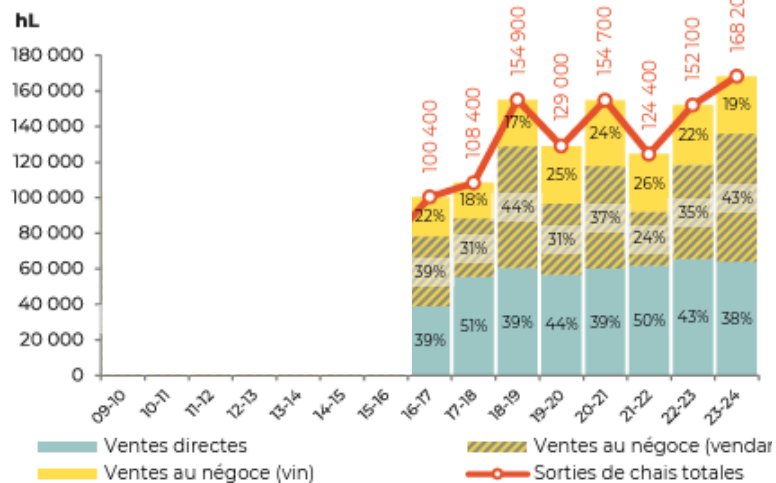
## IGP Val de Loire blanc :

> Que ce soit en ventes directes ou via le négoce, **commercialisation en hausse**, et ce malgré les aléas de récolte.

> La contractualisation au négoce est plus forte pour les Blancs.

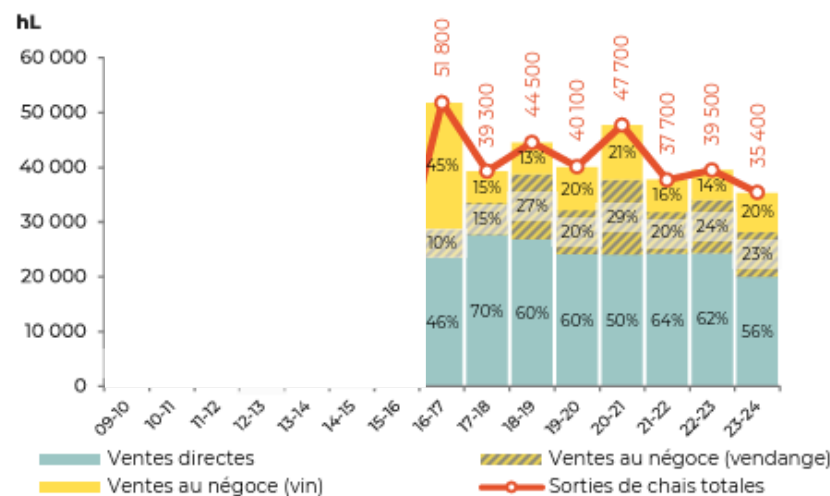
### Blanc

Sorties de chais de la viticulture (ventes directes + ventes au négoce) (sources : DRM, contrats, SVI2)



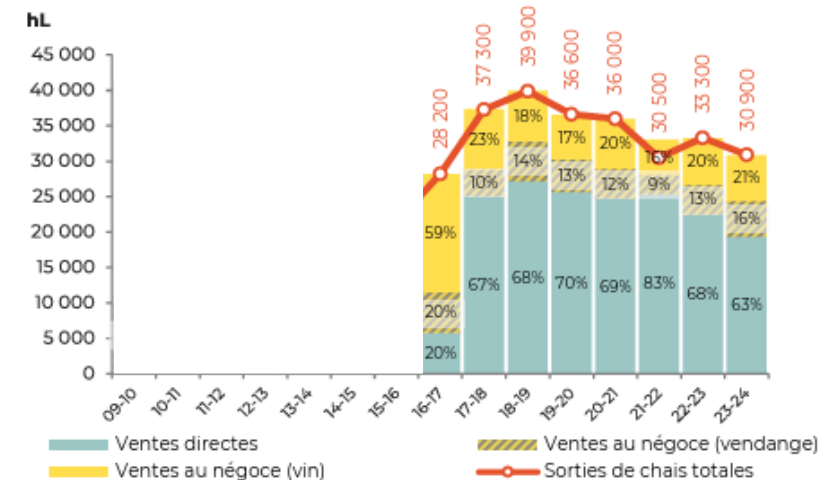
### Rosé

Sorties de chais de la viticulture (ventes directes + ventes au négoce) (sources : DRM, contrats, SVI2)



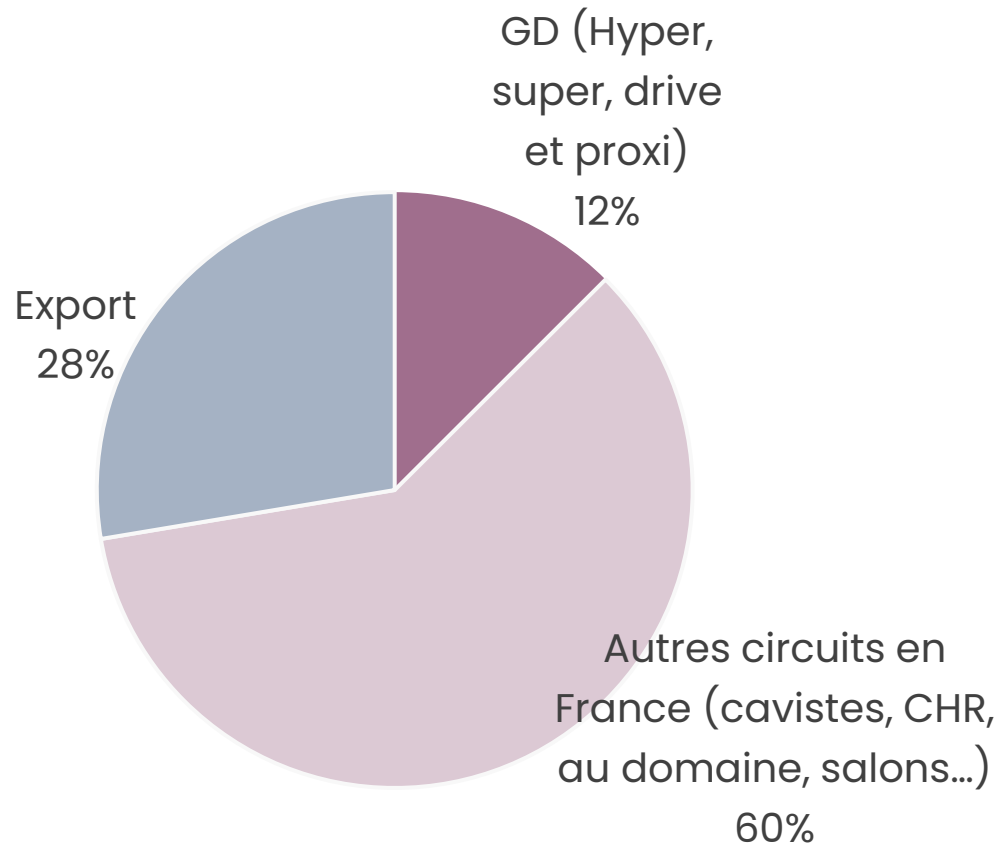
### Rouge

Sorties de chais de la viticulture (ventes directes + ventes au négoce) (sources : DRM, contrats, SVI2)



# Mises en marché : 30 millions de bouteilles vendues par an dont 28% à l'export

Mises en marché de l'IGP Val de Loire en 2024 en volume



**2°**

des vins de Loire vendus en France et à l'export, en volume

# L'IGP Val de Loire est un des produits les plus exportés des vins de Loire.



2°

des vins de Loire **exportés**, en volume et en valeur, toutes couleurs confondues



1<sup>er</sup>

Vin de Loire le plus exporté au **Canada**, en volume et en valeur, toutes couleurs confondues



1<sup>er</sup>

Vin de Loire le plus exporté aux **Danemark**, en volume et en valeur, toutes couleurs confondues

3<sup>ème</sup>




des vins de Loire les plus exportés en % :  
**28% des volumes sont exportés**

|                                     |      |
|-------------------------------------|------|
| 1 <sup>er</sup> Crémant de Loire :  | 59%  |
| 2 <sup>ème</sup> Rosé d'Anjou :     | 41 % |
| 3 <sup>ème</sup> Vouvray ex aequo : | 28%  |

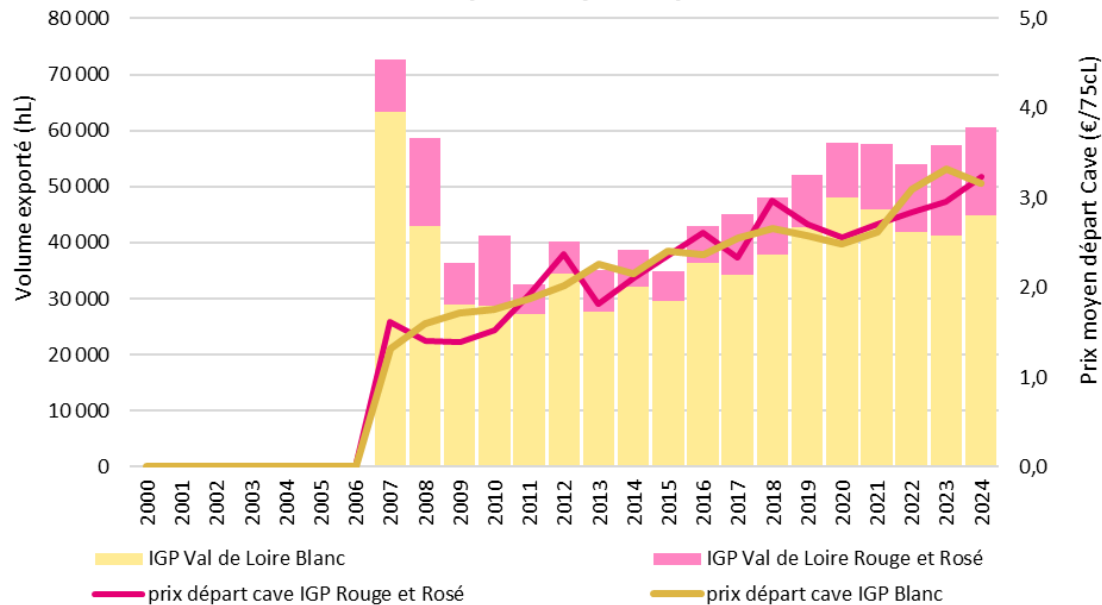


# 2024 : 2<sup>ème</sup> plus forte année en volume et 1<sup>ère</sup> année en prix et en valeur des exportations

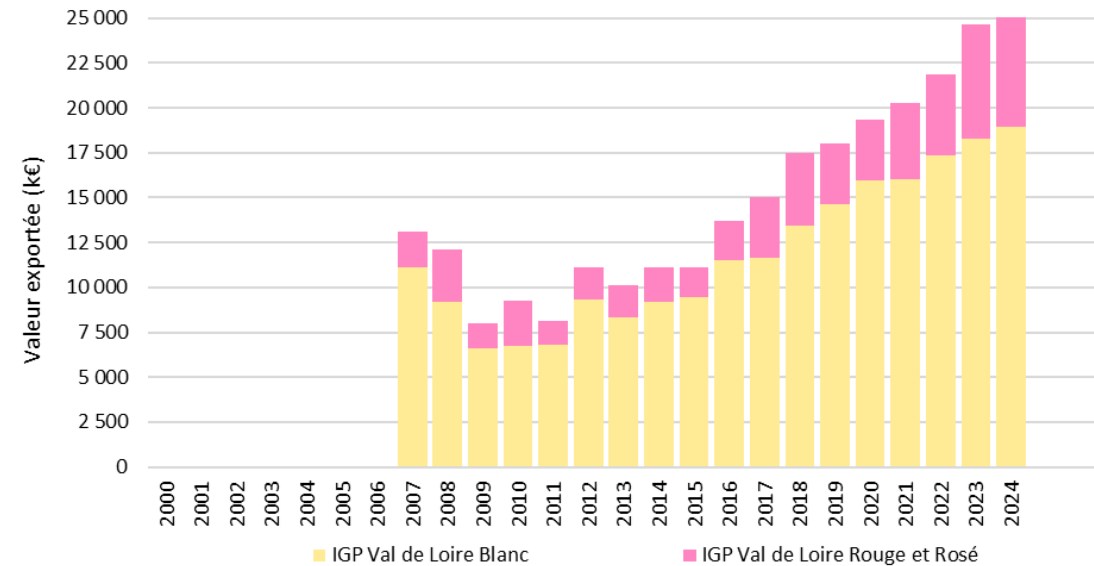
**Blanc**  
**Rosé + Rouge**

| Evolution sur 12 mois glissants - déc 2024  | Evolution sur 12 mois glissants - déc 2024  | Evolution sur 12 mois glissants - déc 2024  |
|---|---|---|
| <b>+9% ; +3 700 hL</b>  | <b>-5% ; 3,16 €HT/75cl</b>  | <b>+4% ; +685 k€</b>  |
| <b>-4% ; -600 hL</b>  | <b>+9% ; 3,23 €HT/75cl</b>  | <b>+5% ; +321 k€</b>  |
|  <b>Volume ventes Export</b> |  <b>Prix départ cave ventes Export</b> |  <b>Valeur ventes Export</b> |

**Volume et prix moyen départ cave**



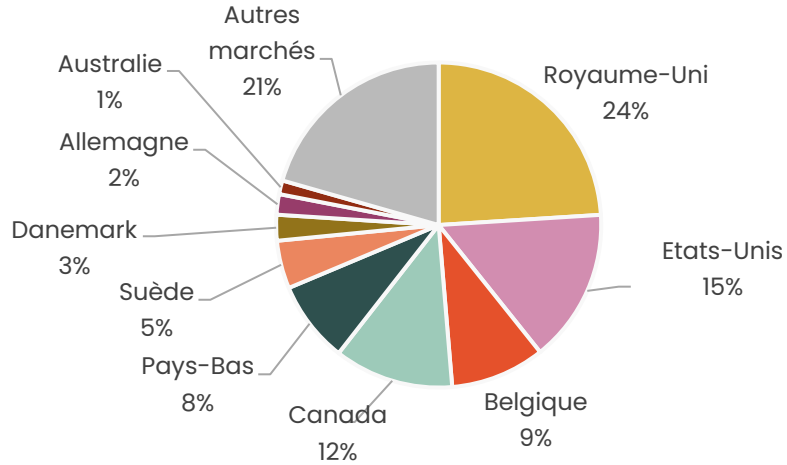
**Valeur**



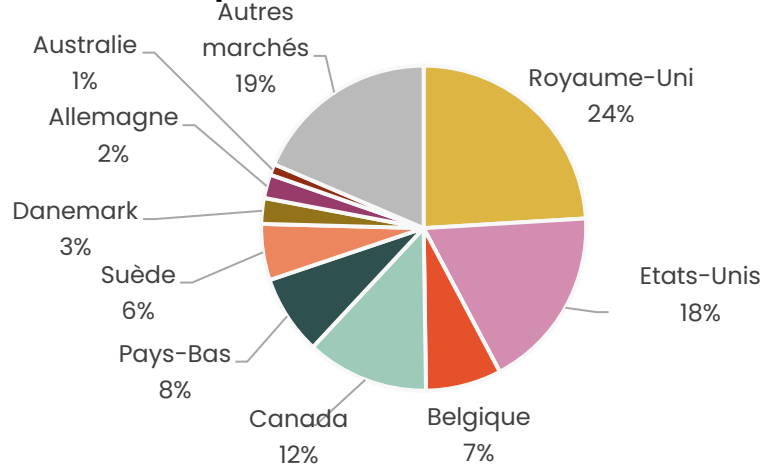
# Une distribution Export diversifiée : le top 5 pays représente moins de 70% des vol. et de la valeur

**2024 : Hausse en Belgique, Royaume Uni, Canada, Pays Bas, Suède. Recul aux USA et Australie.**

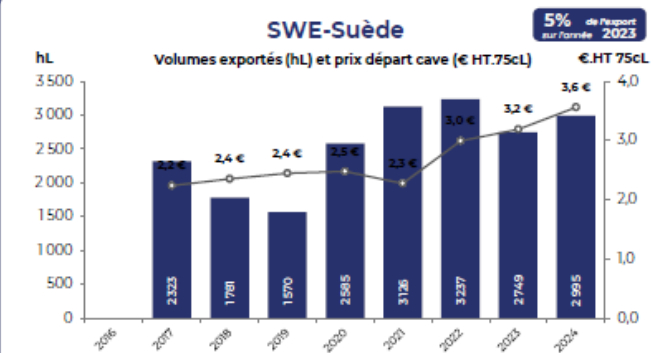
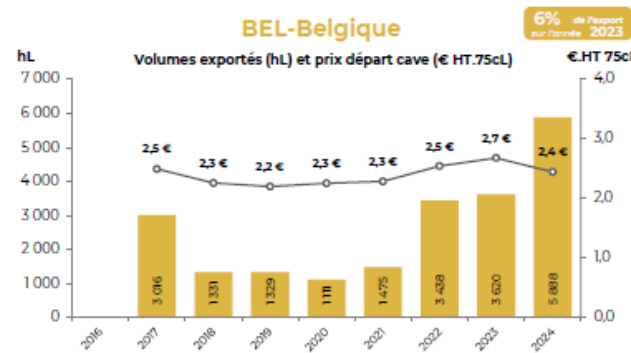
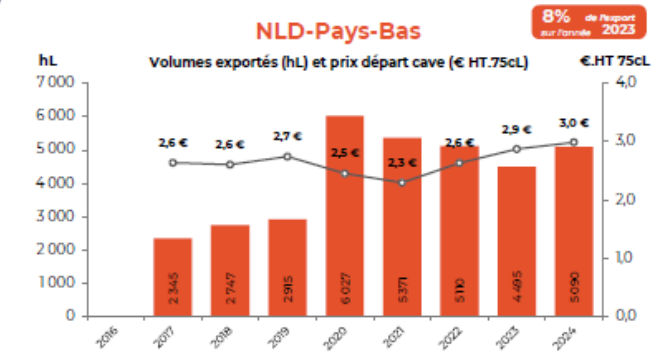
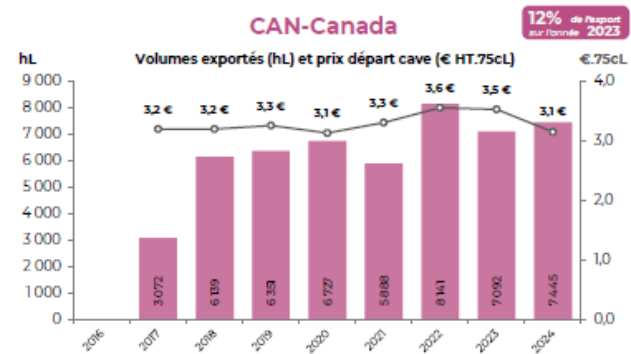
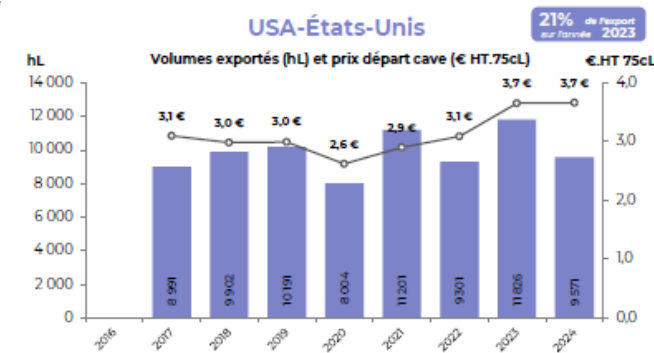
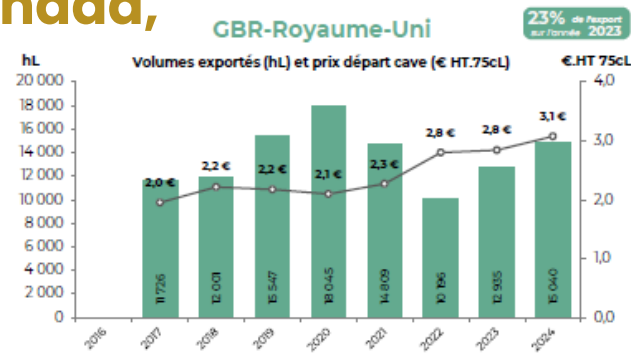
**Exportations 2024 en volume**



**Exportations 2024 en valeur**



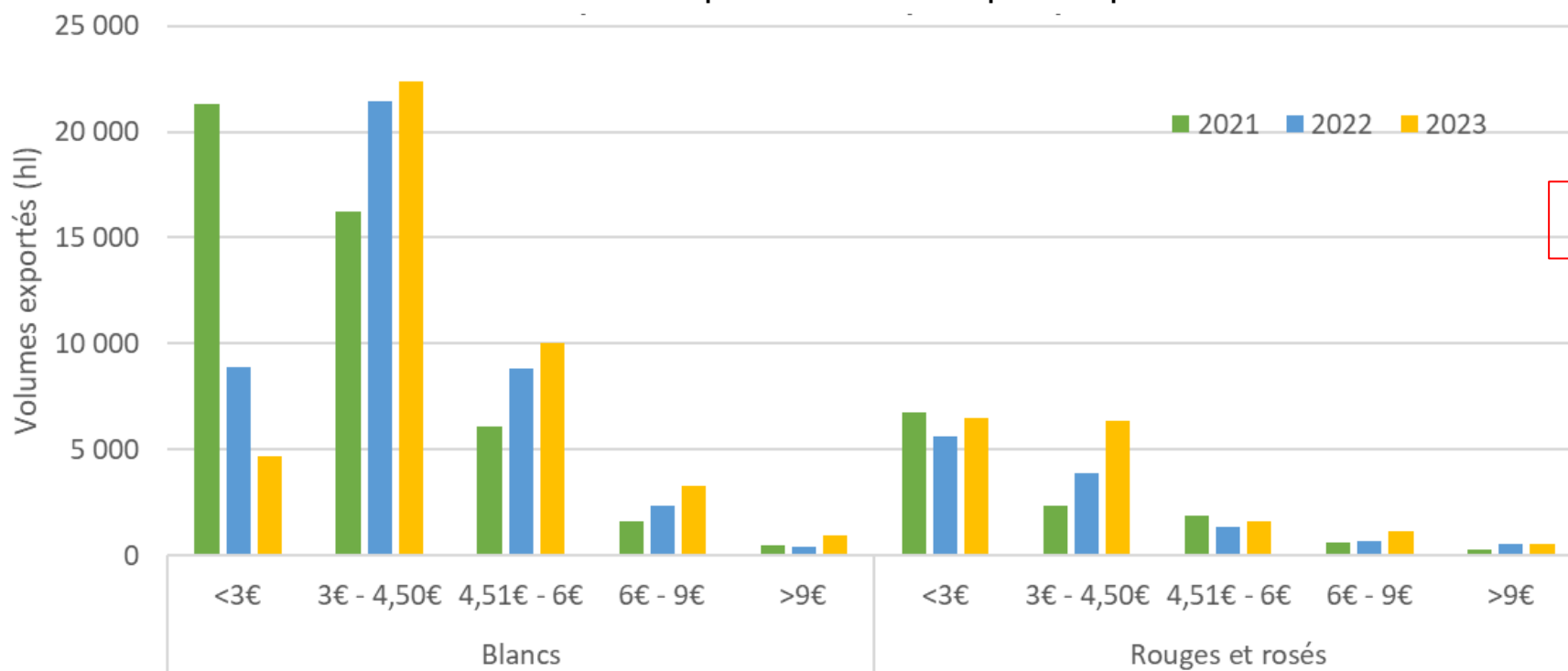
Sources : Douanes



# L'IGP Val de Loire se premiumise à l'export principalement sur les blancs

Que ce soit en blancs ou en rosés+rouges, les volumes >6€ HT/col représentent 10% des volumes exportés en 2023.

IGP Val de Loire – toutes couleurs – tous contenants  
total Monde  
Volume par tranche de prix départ cave

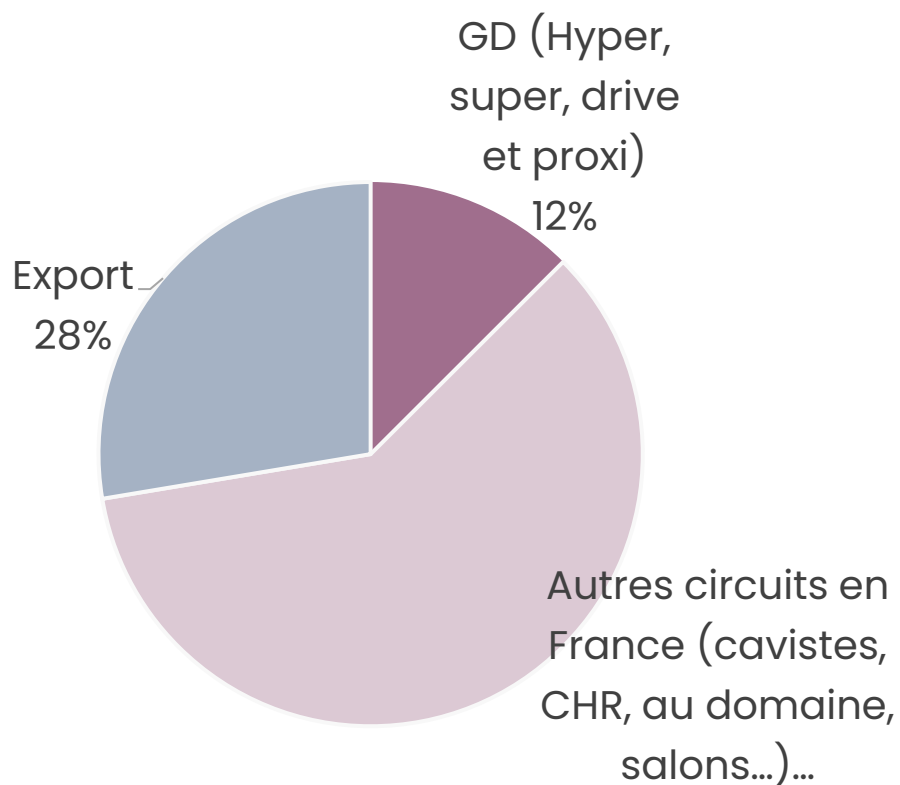


En attente des chiffres  
2024

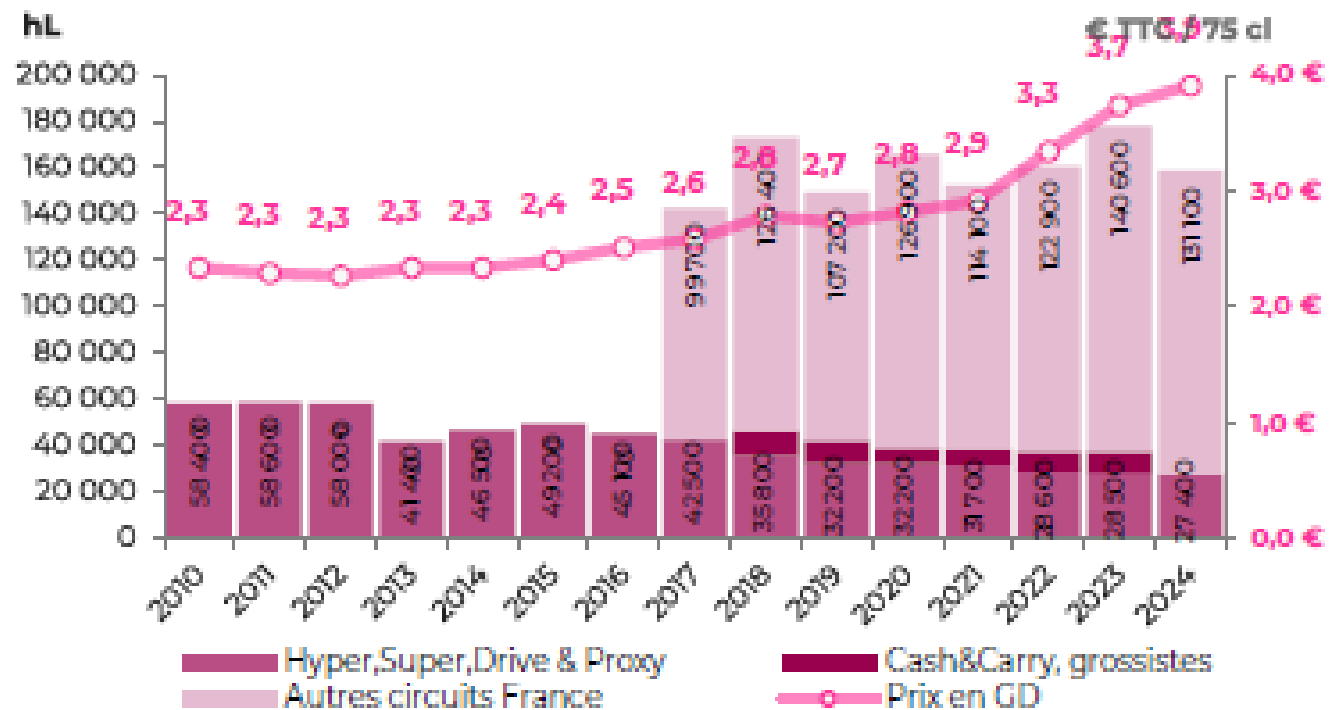
# En France, la majorité des ventes se font hors grande distribution généraliste.

Les autres circuits (cavistes, CHR, domaines, hard-discount...) prennent de plus en plus de poids dans la distribution en France de l'IGP Val de Loire. Mais les données manquent pour aller plus loin dans l'analyse des volumes circuit par circuit.

Mises en marché de l'IGP Val de Loire en 2024  
en volume



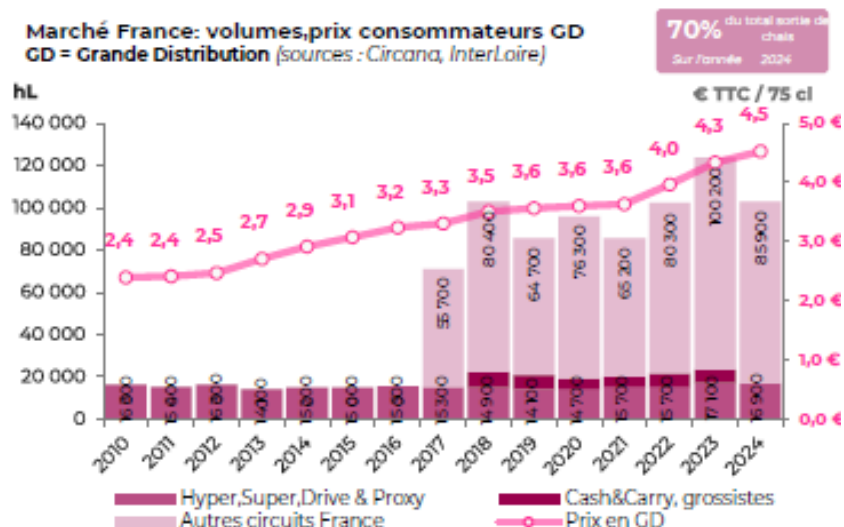
Marché France: volumes, prix consommateurs GD  
GD = Grande Distribution (sources : Circana, InterLoire)



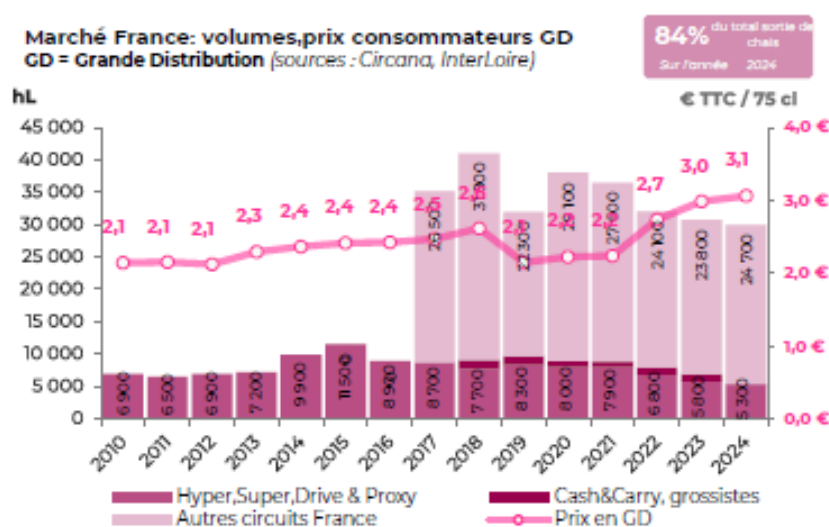
Sources : InterLoire DRM, Douanes, Circana, GIRA

# En France, la majorité des ventes se font hors grande distribution généraliste.

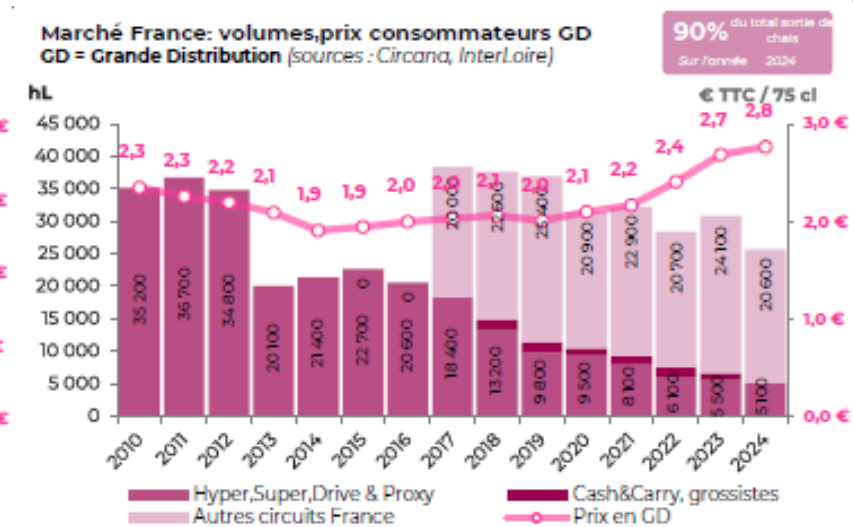
## Blanc



## Rosé



## Rouge



# En GD France, en 2024, l'IGP Val de Loire évolue dans les mêmes tendances que celles de l'ensemble du linéaire des AOP françaises

## Blanc



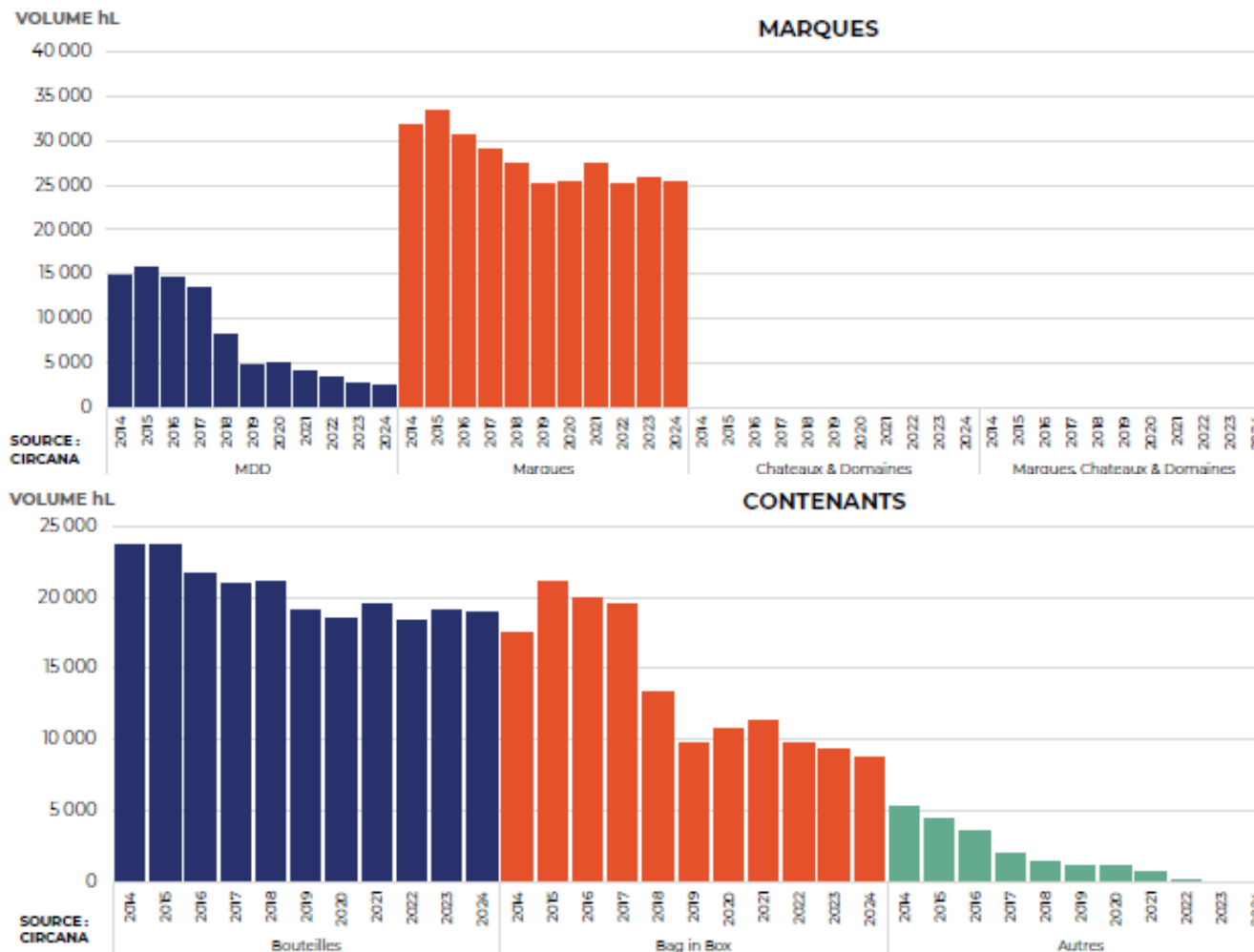
## Rosé



## Rouge



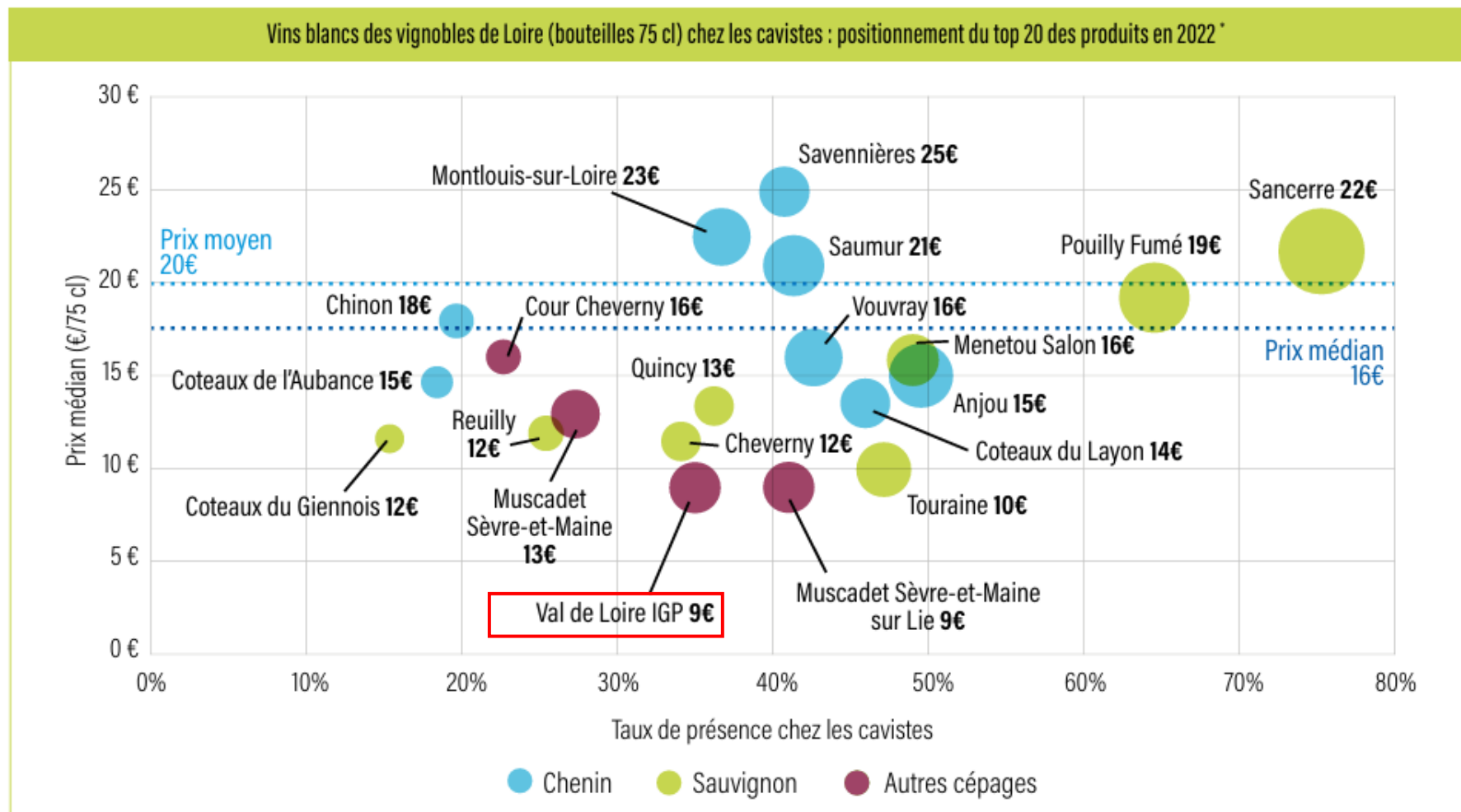
# En GD France, le repli des volumes en 2024 s'explique principalement par les MDD et par les BIB. Les ventes des Marques sont stables en volume, comme celles des bouteilles



Sources : CIRCANA

# Chez les cavistes, l'IGP blanc bien référencée mais positionnée en entrée de gamme de l'offre Loire

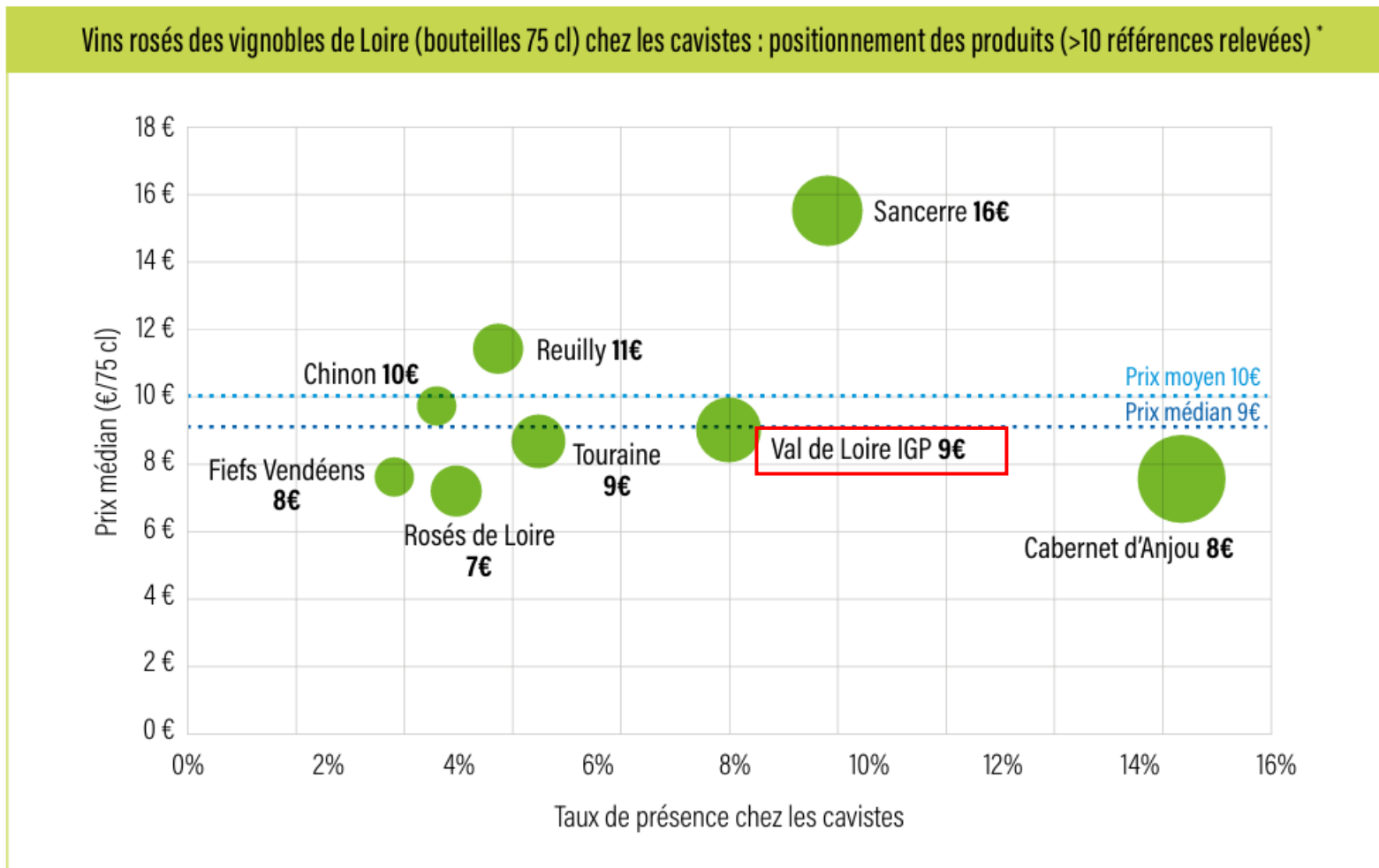
IGP Blanc : présent chez 35% des cavistes français (idem Cheverny, Quincy, Montlouis), à un prix médian de 9€ TTC/75cl (idem Muscadet Sèvre-et-Maine sur lie)





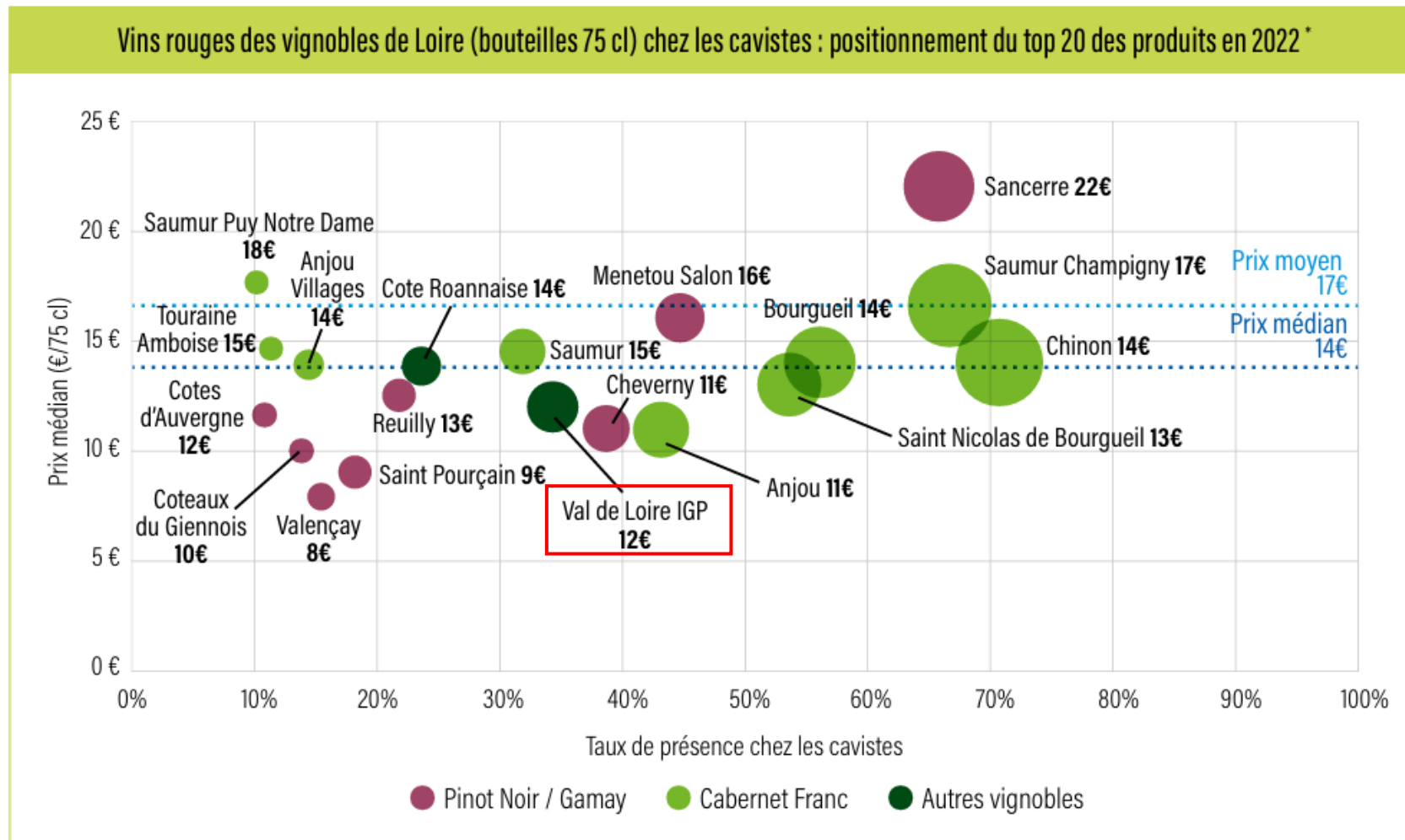
# Chez les cavistes, l'IGP rosé bien référencée et bien positionnée parmi les rosés AOP de Loire et IGP français

**IGP Rosé : présent chez 8% des cavistes français (plus que Touraine, Reuilly, Chinon), à un prix médian de 9€ TTC/75cl : dans le haut de la gamme des IGP rosés français (7€).**



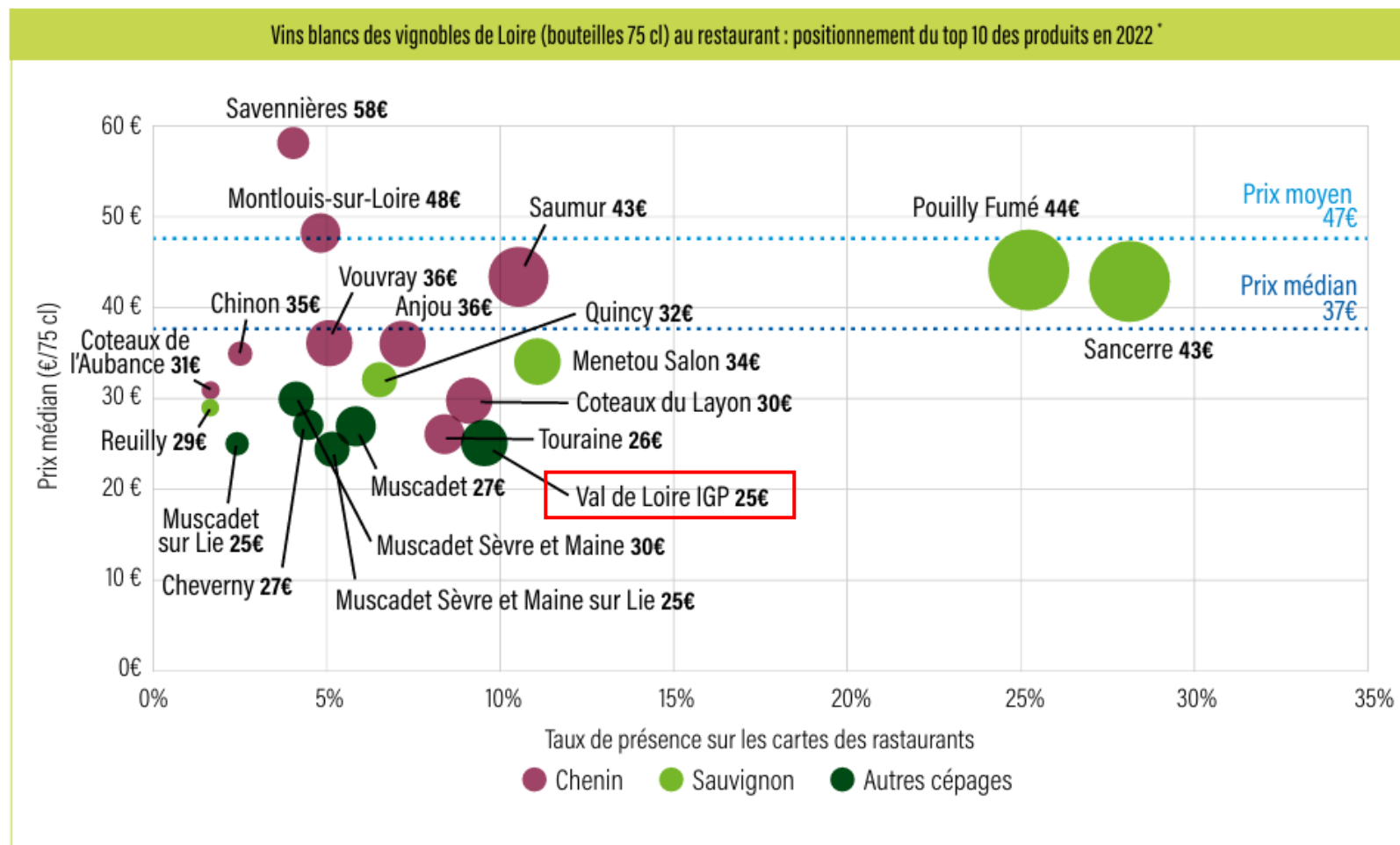
# Chez les cavistes, l'IGP rouge bien référencée et bien positionnée parmi les rosés AOP et IGP

IGP Rouge : présent chez 33% des cavistes français (plus que Saumur, Reuilly), à un prix médian de 12€ TTC/75cl (proche Cheverny, St Nicolas, Reuilly, Anjou).



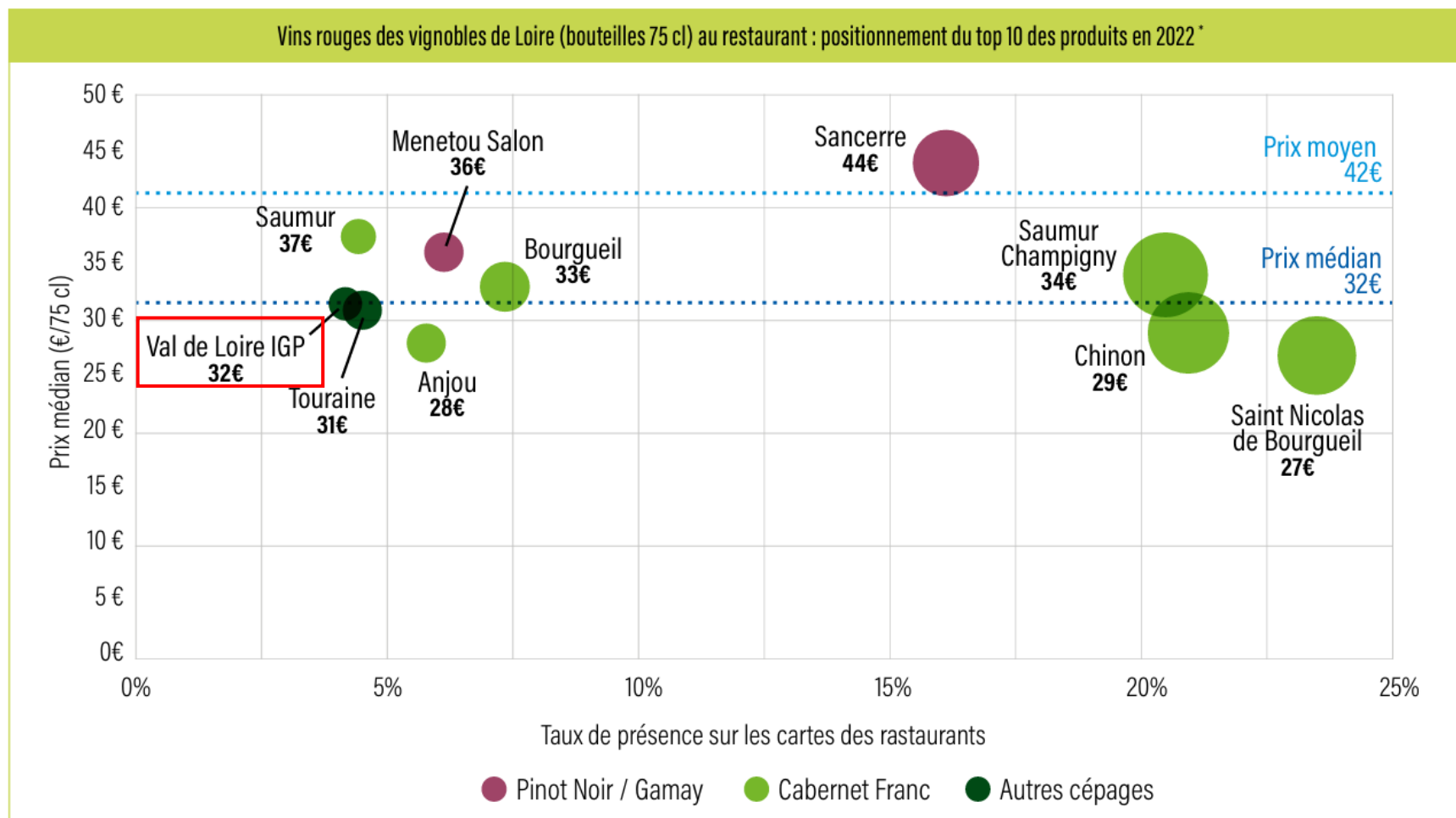
# Au restaurant, l'IGP blanc assez bien référencée mais positionnée en entrée de gamme de l'offre Loire

IGP Blanc : présent chez 9% des restaurateurs français (idem Touraine, Ctx Layon et mieux que Vouvray, Montlouis, Savennières, Quincy), à un prix médian de 25€ TTC/75cl (idem Muscadet et Touraine)



# Au restaurant, l'IGP rouge très peu référencée et au prix médian des AOP rouges de Loire

IGP Rouge : présent chez 4% des restaurateurs français (idem Touraine et Saumur), à un prix médian de 32€ TTC/75cl (au prix médian AOP rouges de Loire, supérieur à Chinon et St Nicolas mais qui sont très bien référencés).



# Au domaine, près de la moitié de l'offre proposée est en bouteille

Les vins IGP Chenin et Pinot noir ouvrent la voie pour des positionnements les plus premium.

Prix médian €TTC / 75 cl (bouteilles uniquement) :

## Blanc

|                   |        |
|-------------------|--------|
| Chardonnay :      | 6,00 € |
| Chenin :          | 9,80 € |
| Sauvignon blanc : | 5,90 € |
| Autres blancs :   | 6,50 € |

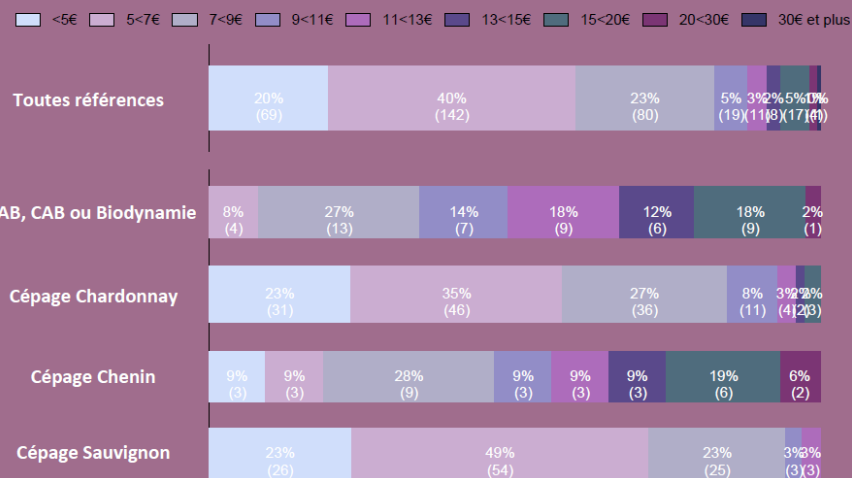
## Rosé

|                |        |
|----------------|--------|
| Cab franc :    | 5,55 € |
| Pinot Noir :   | 6,00 € |
| Merlot :       | 5,05 € |
| Autres rosés : | 5,60 € |

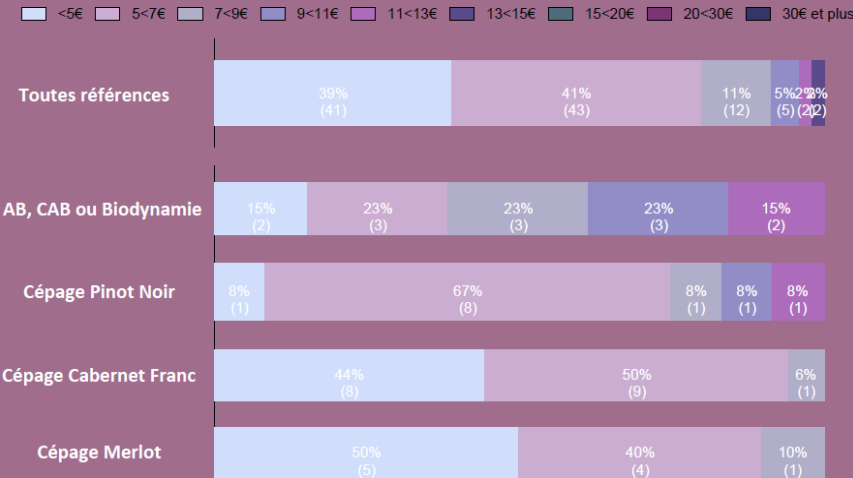
## Rouge

|                 |        |
|-----------------|--------|
| Cab franc :     | 6,00 € |
| Pinot noir :    | 9,00 € |
| Merlot :        | 5,50 € |
| Autres rouges : | 7,90 € |

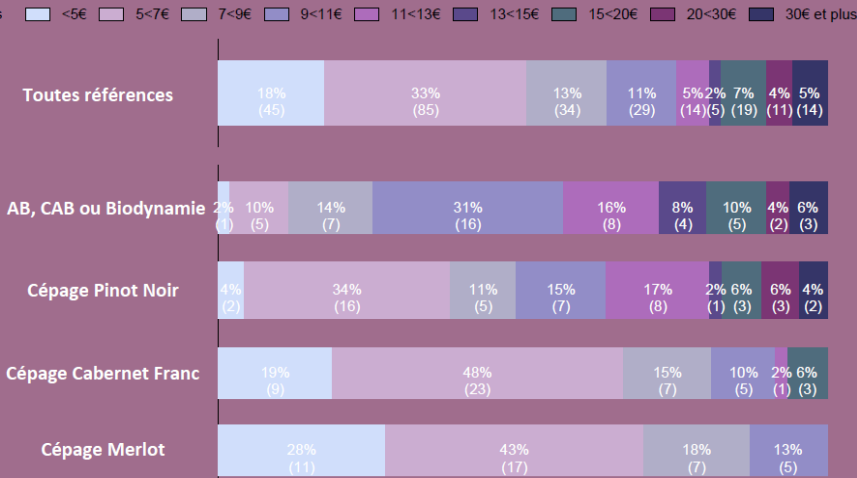
Répartition des références relevées par tranche de prix



Répartition des références relevées par tranche de prix



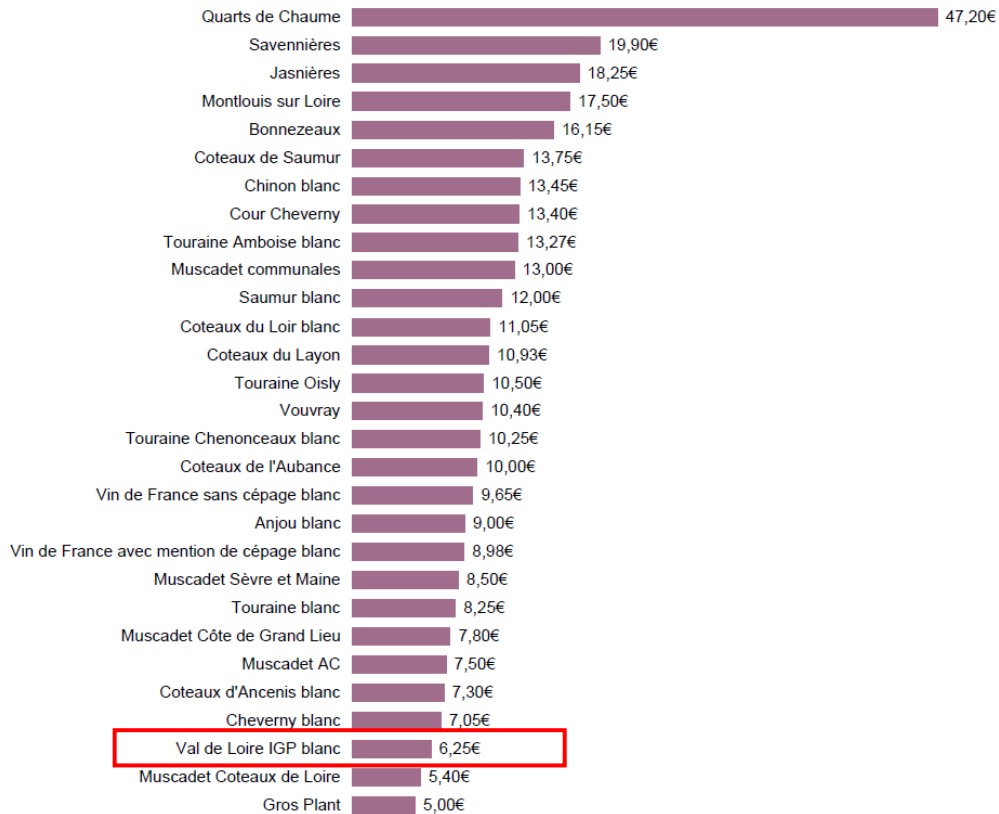
Répartition des références relevées par tranche de prix



# Au domaine, les vins IGP positionnés en entrée de gamme de l'offre vins de Loire, contrairement aux VSIG

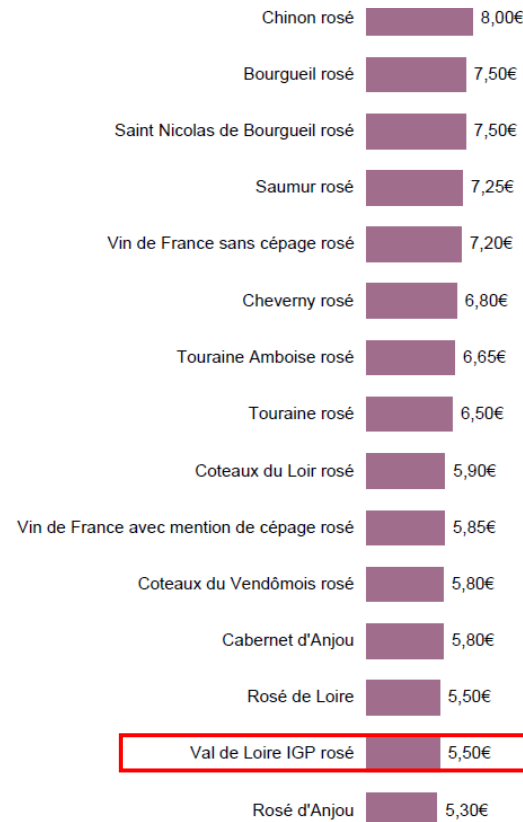
## Blanc

Val de Loire IGP blanc  
Prix médian : 6,25€



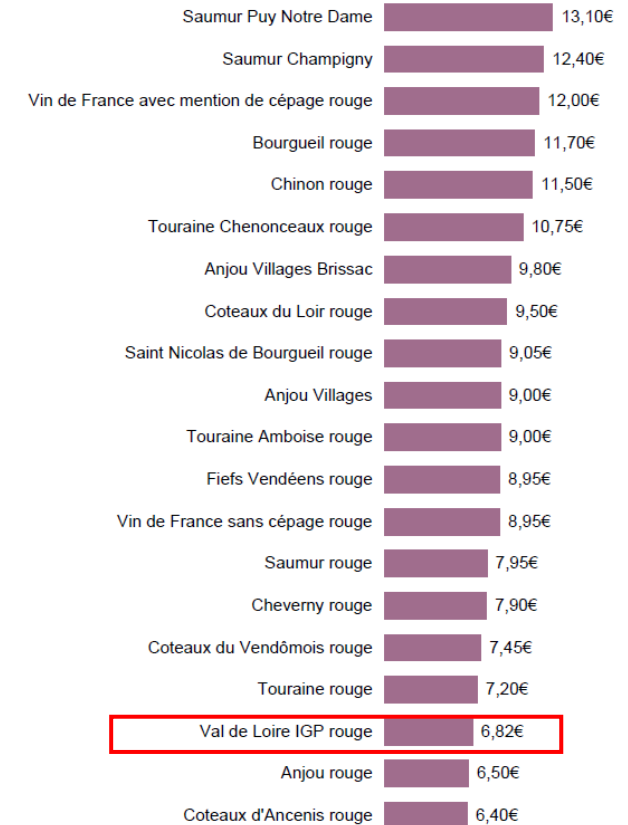
## Rosé

Val de Loire IGP rosé  
Prix médian : 5,50€



## Rouge

Val de Loire IGP rouge  
Prix médian : 6,82€



# Bilan des prix par circuit





## Hyper Super : prix moyens des ventes

## Domaines, Cavistes, Restauration : prix de l'offre sur les cartes

Blanc

Rosé

Rouge

|   | Prix médian<br>TTC | Prix moyen<br>TTC | Prix médian<br>TTC | Prix moyen<br>TTC | Prix médian<br>TTC | Prix moyen<br>TTC |
|---|--------------------|-------------------|--------------------|-------------------|--------------------|-------------------|
|  <b>Domaine</b><br>1er trimestre 2023         | 6,25€              | 7,43€             | 5,50€              | 5,90€             | 6,82€              | 9,76€             |
|  <b>Cavistes</b><br>1er trimestre 2022        | 9,00€              | 10,98€            | 9,00€              | 11,08€            | 12,00€             | 14,53€            |
|  <b>Hypers et supers</b><br>CAM décembre 2022 | -                  | 4,55€             | -                  | 3,52€             | -                  | 2,80€             |
|  <b>Restauration**</b><br>Printemps 2022     | 25,00€             | 27,64€            | 24,00€             | 25,22€            | 31,50€             | 34,72€            |

# Pour aller plus loin : [www.vinsdeloire.pro](http://www.vinsdeloire.pro)

➤ Outils disponibles : observatoire économique => analysez les tendances des marchés et des attentes consommateurs

- Accueil
- Agenda
- Mes déclarations
- Techniloire
- Observatoire Économique

Par territoire – AOP – IGP

- Total vins de Loire
- IGP Val de Loire
- Vignoble Nantais
- Vignoble d'Anjou-Saumur et du Haut-Poitou
- Vignoble de Touraine et de Sarthe

Par couleur

Par circuit – France

Par pays – Export

Les vins spécifiques et certifications environnementales

Boîte à Outil Éco

Interloire et la filière

Panorama de l'emploi et de la formation

## IGP Val de Loire

### Chiffres clés



2024 - Chiffres clés - IGP Val De Loire

### Conjoncture économique



Via principalement les DRM, **InterLoire suit mensuellement la conjoncture économique des vins de Loire** : stocks, sorties de chais, ventes en France et à l'export.

Retrouvez ci-après la note de conjoncture analysant la campagne 2023-2024, puis après les **fiches de conjoncture mensuelle** pour chacune des couleurs du vignoble et de ses catégories et les «**fiches éco 15 ans**».

Des fiches par produits sont disponibles dans les espaces dédiés aux AOP et IGP.

202407 - point éco - IGP Val de Loire

202411\_fiche éco mensuelle - IGP de Loire (total)

202410 - fiche éco 15ans - IGP de Loire (total)

### Production



Volumes, surfaces et rendements des vins de Loire - Millésime 2023

### Ventes au négoce



Retrouvez chaque mois **les cours des vins et les volumes achetés par le négoce**. Les volumes proposés sur les contrats sont corrigés au fil des mois avec l'enregistrement des enlèvements définitifs déclarés sur les DRM ou les SV12.

202501 - Ventes au négoce - Cours des vins (Mercuriale)

202407 - Ventes au négoce - Cours des vins (Mercuriale) - Fin de campagne 2023-24

### Export



En compilant les statistiques douanières et les DRM, InterLoire produit un **tableau de bord des exportations des vins de Loire mensuellement**.

Il permet de suivre les volumes exportés de toutes les appellations et de l'IGP Val de Loire, et pour certains produits, les valeurs. Ce tableau permet également une comparaison des performances de nos vins avec les autres vignobles français, sur un total monde, et sur les 10 premiers marchés du



ACCÉDER À PLUS DE CONTENU

Fiches éco 15 ans

Fiches conjoncture mensuelle

Grande Distribution

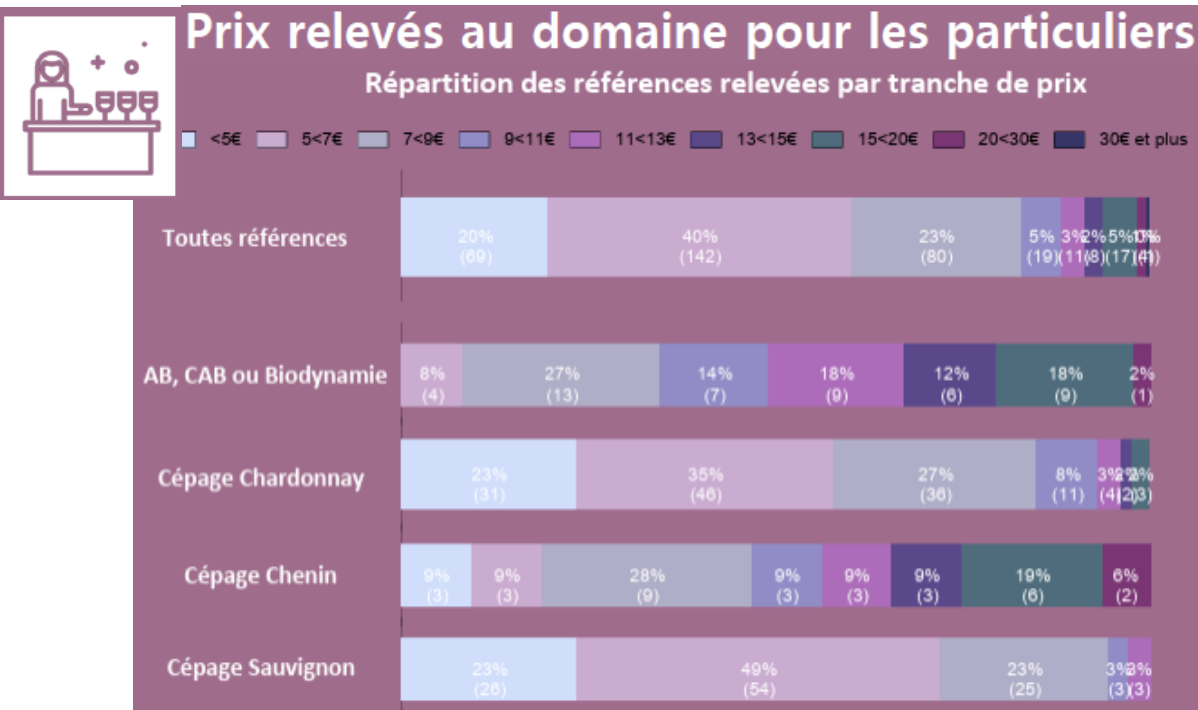
Export - Total Monde





# Pour aller plus loin : [www.vinsde Loire.pro](http://www.vinsde Loire.pro)

➤ Outils disponibles : observatoire économique => positionnez vos prix de vente



## STATISTIQUES DES VENTES AVEC CONTRATS INTERPROFESSIONNELS (VENTES AU NEGOCE)

INTER-Loire  
INTERPROFESSIONNEL DES VINS DE LOIRE

### IGP Val de Loire Sauvignon Blanc

➤ Volumes mensuels contractualisés sur Janvier 2025 / Évolution par rapport à Janvier 2024

|  | Tous contrats enregistrés :<br>contrats classiques +<br>contrats entreprises liées |                     | Cotation<br>(hors contrats entreprises liées) |            |                   |               | Volumes en hl par tranche de [prix] en €<br>(hors contrats entreprises liées) |           |           |           |           |           |       |  |
|--|--|---------------------|---|------------|-------------------|---------------|---|-----------|-----------|-----------|-----------|-----------|-------|--|
|  | Volumes (hl)   | Evolution du volume | Volumes (hl) pour cotation                    | Prix Moyen | Evolution du prix | Unité de prix | <110  | [110-120[ | [120-130[ | [130-140[ | [140-150[ | [150-160[ | >=160 |  |
| <b>ACTIVITE TOTALE</b>                   | 3 919  | -9%                 |   |            |                   |               |   |           |           |           |           |           |       |  |
| <b>VINS</b>                              | 3 919  | -9%                 |   |            |                   |               |   |           |           |           |           |           |       |  |
| Vin Vrac Générique Millésime 2024        | 3 613  | +28%                | 2 182   | 130,17     | -8%               | €/hl          | ND  | ND        | ND        | 813       | ND        | ND        | ND*   |  |
| Vin Vrac Générique anciens Mill. et sans | 300  | NS                  |   |            |                   | €/hl          |   |           |           |           |           |           |       |  |
| Vin Vrac Domaine                         | 7  | NS                  |   |            |                   | €/hl          |   |           |           |           |           |           |       |  |
| Vin Bouteille                            | 7  |                     |   |            |                   | €/75cl        |   |           |           |           |           |           |       |  |
| <b>VENDANGES FRAICHES</b>                | 0  |                     |   |            |                   | €/kg          |   |           |           |           |           |           |       |  |
| Raisins                                  | 0  |                     |   |            |                   | €/hl          |   |           |           |           |           |           |       |  |
| Moûts                                    | 0  |                     |   |            |                   | €/hl          |   |           |           |           |           |           |       |  |

NS : Non significatif (variation +/- 200%)  
ND : Non diffusable (respect du secret statistique)  
\* : La valeur affichée comprend des données AB

➤ Volumes contractualisés sur la campagne en cours / Évolution par rapport à la campagne précédente (Août à Janvier)

|   | Tous contrats enregistrés :<br>contrats classiques +<br>contrats entreprises liées |                     | Cotation<br>(hors contrats entreprises liées) |            |                   |               | Volumes en hl par tranche de [prix] en €<br>(hors contrats entreprises liées) |           |           |           |           |           |       |  |
|---|--|---------------------|---|------------|-------------------|---------------|---|-----------|-----------|-----------|-----------|-----------|-------|--|
|   | Volumes (hl)   | Evolution du volume | Volumes (hl) pour cotation                    | Prix Moyen | Evolution du prix | Unité de prix | <100  | [100-110[ | [110-120[ | [120-130[ | [130-140[ | [140-150[ | >=150 |  |
| <b>ACTIVITE TOTALE</b>                          | 36 870   | -29%                |   |            |                   |               |   |           |           |           |           |           |       |  |
| <b>VINS</b>                                     | 12 449   | +16%                |   |            |                   |               |   |           |           |           |           |           |       |  |
| Vin Vrac Générique Millésime 2024               | 7 216  | -8%                 | 5 739   | 140,85     | +1%               | €/hl          |   | 437       | 743       | ND        | 1 763     | ND        | 1 861 |  |
| Vin Vrac Générique anciens Mill. et sans        | 4 932  | NS                  | 4 404   | 105,6      | -23%              | €/hl          | 1 322   | 1 112     | ND        | 1 320     | ND        | ND        | ND    |  |
| Vin Vrac Domaine                                | 262  | -88%                |   |            |                   | €/hl          |   |           |           |           |           |           |       |  |
| Vin Bouteille                                   | 40   | -45%                |   |            |                   | €/75cl        |   |           |           |           |           |           |       |  |
| <b>VENDANGES FRAICHES</b>                       | 24 421   | -41%                |   |            |                   | €/kg          |   |           |           |           |           |           |       |  |
| Raisins   | 9 719  | -58%                | 7 744   | 0,96       | -14%              | €/kg          |   |           |           |           |           |           |       |  |
| Moûts   | 14 702   | -19%                | 14 617  | 120,01     | -16%              | €/hl          | 1 393   | 5 041     | 4 944     | ND        | ND        | 1 375     | 1 323 |  |
| <b>VINS NON AGRICULTURE BIOLOGIQUE (NON AB)</b> | 12 321   | +15%                |   |            |                   |               |   |           |           |           |           |           |       |  |
| Vin Vrac non AB Générique Millésime 2024        | 7 087  | -10%                | 5 610   | 139,63     | +0%               | €/hl          |   | 437       | 743       | ND        | 1 763     | ND        | 1 732 |  |
| Vin Vrac non AB Générique anciens Mill. et sans | 4 932  | NS                  | 4 404   | 105,6      | -23%              | €/hl          | 1 322   | 1 112     | ND        | 1 320     | ND        | ND        | ND    |  |
| Vin Vrac non AB Domaine                         | 262  | -88%                |   |            |                   | €/hl          |   |           |           |           |           |           |       |  |
| Vin Bouteille non AB                            | 40   | -22%                |   |            |                   | €/75cl        |   |           |           |           |           |           |       |  |
| <b>VENDANGES FRAICHES NON AB</b>                | 22 854   | -31%                |   |            |                   | €/kg          |   |           |           |           |           |           |       |  |
| Raisins non AB                                  | 8 337  | -45%                | 6 515   | 0,95       | -12%              | €/kg          |   |           |           |           |           |           |       |  |
| Moûts non AB                                    | 14 517   | -19%                | 14 497  | 118,52     | -17%              | €/hl          | 1 393   | 5 041     | 4 944     | ND        | ND        | 1 375     | 1 203 |  |
| <b>VINS AGRICULTURE BIOLOGIQUE (AB)</b>         | 129  | NS                  |   |            |                   |               |   |           |           |           |           |           |       |  |
| Vin Vrac AB Générique et Domaine, tout Mill.    | 129  | NS                  |   |            |                   | €/hl          |   |           |           |           |           |           |       |  |
| Vin Bouteille AB                                | 0  |                     |   |            |                   | €/75cl        |   |           |           |           |           |           |       |  |
| <b>VENDANGES FRAICHES AB</b>                    | 1 567  | -81%                |   |            |                   | €/kg          |   |           |           |           |           |           |       |  |
| Raisins AB                                      | 1 382  | -82%                | 1 229   | 1,02       | -15%              | €/kg          |   |           |           |           |           |           |       |  |
| Moûts AB  | 185  | -43%                |   |            |                   | €/hl          |   |           |           |           |           |           |       |  |